

# Informações Gerenciais do Estado do Espírito Santo



MÊS: DEZEMBRO 2017

**GOVERNO DO ESTADO DO ESPÍRITO SANTO**  
**SECRETARIA DE ESTADO DE GESTÃO E RECURSOS HUMANOS**  
**SUBSECRETARIA DE ESTADO DE ADMINISTRAÇÃO DE PESSOAL**  
**NÚCLEO DE ESTUDOS E ESTATÍSTICA DE RECURSOS HUMANOS**

**Governador do Estado do Espírito Santo:**  
Paulo César Hartung Gomes

**Secretária de Estado de Gestão e Recursos Humanos:**  
Dayse Maria Oslegher Lemos

**Subsecretária de Estado de Administração de Pessoal:**  
Sandra Helena Bellon Módolo

**Núcleo de Estudos e Estatística de Recursos Humanos:**  
Zaloar Gomes Pinto – Chefe de Núcleo de Estudos e Estatística de Recursos Humanos  
Claire Andrea Lyra – Assessor Especial  
Jonathan Pereira Rocha - Estagiário  
Simone Pereira Nunes – Analista do Executivo

# SUMÁRIO

|  |    |
|--|----|
| Demonstrativo do Quadro de Servidores Ativos e Inativos _____  | 5  |
| Distribuição dos Servidores Efetivos e Comissionados do Poder Executivo e Respektivas Despesas _____                     | 6  |
| Demonstrativo do Quantitativo de Servidores Ativos do Poder Executivo e Aposentados e Pensionistas do RPPS _____         | 7  |
| Demonstrativo dos Valores das Folhas de Pagamento - Ativos do Poder Executivo e Aposentados e Pensionistas do RPPS _____ | 8  |
| Valores da Folha de Pagamento _____  | 9  |
| Comparativo da Evolução do Quantitativo de Servidores _____  | 10 |
| Comparativo da Evolução da Folha de Pagamento _____  | 11 |
| Quantitativo de Servidores do Poder Executivo Estadual – Administração Direta _____                                      | 12 |
| Quantitativo de Servidores do Poder Executivo Estadual – Autarquias _____  | 13 |
| Quantitativo de Segurados do Regime Próprio de Previdência Social – RPPS _____   | 14 |
| Despesas com Servidores do Poder Executivo Estadual – Administração Direta _____   | 15 |
| Despesas com Servidores do Poder Executivo Estadual – Autarquias _____   | 16 |
| Despesas Pagamento Aposentadorias e Pensões do Regime Próprio de Previdência Social – RPPS _                             | 17 |
| Demonstrativo da Evolução de Cargos de Designação Temporária _____   | 18 |
| Demonstrativo dos Gastos com Escala Especial _____   | 20 |
| Demonstrativo do Custo do Auxílio Alimentação Pago na Folha de Pagamento _____   | 21 |
| Demonstrativo do Quantitativo e dos Gastos com Estagiários _____   | 22 |
| Distribuição do Quantitativo e das Despesas de Pessoal por Área _____  | 24 |
| Demonstrativo da Contribuição Previdenciária ao RPPS _____   | 25 |
| Demonstrativo da Contribuição Instituto Nacional do Seguro Social - INSS _____   | 26 |

## APRESENTAÇÃO

Com a finalidade de dar publicidade aos seus atos de modo a permitir, dentre outros, planejamento, transparência e estudos sobre servidores públicos, a Secretaria de Estado de Gestão e Recursos Humanos, organiza e sistematiza, mensalmente, sob a denominação de relatório gerencial, informações pormenorizadas sobre quantitativos e gastos com pessoal. O relatório contempla dados do Poder Executivo Estadual, relativos aos servidores ativos e aos beneficiários do Regime Próprio de Previdência Social, no qual estão inseridos os aposentados e os pensionistas.

Os dados apresentados neste relatório são obtidos das folhas de pagamento processadas pelo sistema SIARHES. Assim, pode haver divergências em relação ao quantitativo de servidores, pois aqueles afastados em licença sem vencimentos ou cedidos sem ônus para o Poder Executivo, não estão contemplados.

Nos quadros de informações sobre servidores ativos e contribuições previdenciárias, na parte referente às despesas de pessoal, constam os dados dos servidores estatutários e dos celetistas, e dados do complemento previdenciário (APORTE). Esse complemento expressa o dispêndio do Governo para completar as despesas com o pagamento dos aposentados e pensionistas do Regime Próprio de Previdência. É obtido após apurada a arrecadação previdenciária do Fundo Financeiro, constituída pelas parcelas, de contribuição do servidor e de responsabilidade do Estado (encargo patronal), acrescida da taxa de administração do IPAJM, instituída pela L.C. nº 485/09 e deduzidos eventuais créditos obtidos com compensações previdenciárias e outros.

As informações do relatório têm característica pontual e demonstram a composição da folha de pagamento quanto: às diversas categorias que a compõem e a vinculação ao regime previdenciário; o tipo de vínculo dos servidores para com o poder público – permanente ou transitório; a sua especificidade – civil ou militar; dentre outros. Em algumas das informações, são apresentados demonstrativos de seu comportamento ao longo dos últimos doze meses.

Os dados são coletados a partir das folhas de pagamento e expressam, nos quantitativos, o número de vínculos públicos e não o número de servidores, pois, há casos de acumulação legal. Assim, um mesmo servidor, detentor de dois cargos legalmente acumuláveis, é computado como dois vínculos. Quanto às despesas, nelas estão englobados, além das remunerações mensais regulares, pagamentos de: 13º vencimento, ocorridos no mês; abono férias e diferenças atrasadas, tanto de vantagens pessoais quanto de promoções, reestruturação de cargos e carreiras, criação de novas carreiras e aumento do quadro de vagas de servidores efetivos.

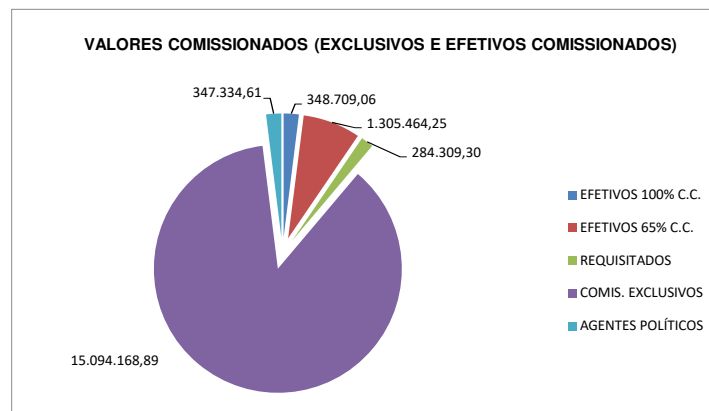
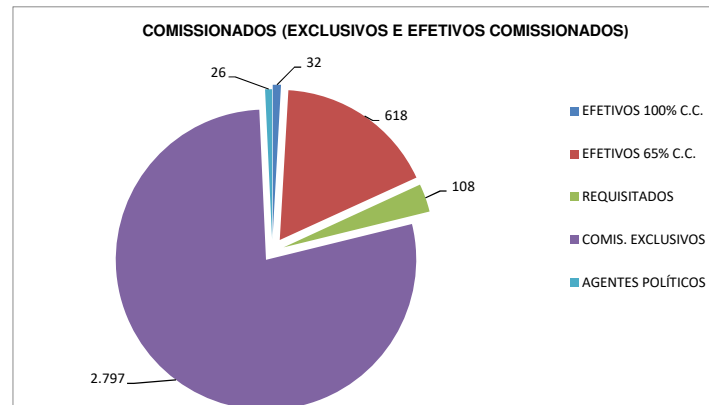
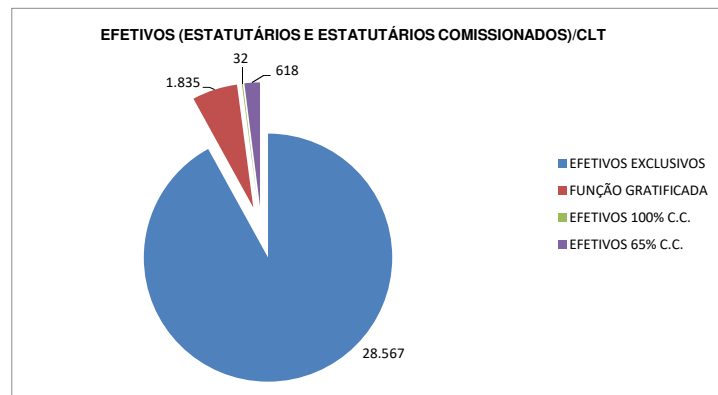
As oscilações regularmente verificadas, ora para mais ora para menos, decorrem, no caso dos quantitativos, das variações: no desligamento e no ingresso de novos servidores efetivos; nas contratações e desligamentos de servidores temporários e das aposentadorias; e, na questão das despesas, decorrem dos pagamentos variáveis, citados no parágrafo anterior além daqueles procedentes das variações nos quantitativos de servidores, mencionados.

Em dezembro/2017, no dispêndio com pessoal, ocorreu um aumento em comparação a novembro/2017, onde o principal motivo, foi pagamento de 13º salário e férias aos DTs em geral e aos servidores ingressantes ao longo do exercício civil e concessão de abono no valor de R\$ 1.000,00, para todos servidores do Poder Executivo. Estão incluídos no total, os valores da folha nº 25 relativa aos professores do Projeto Escola Viva, pagos com Recurso Federal através do Banco do Brasil.

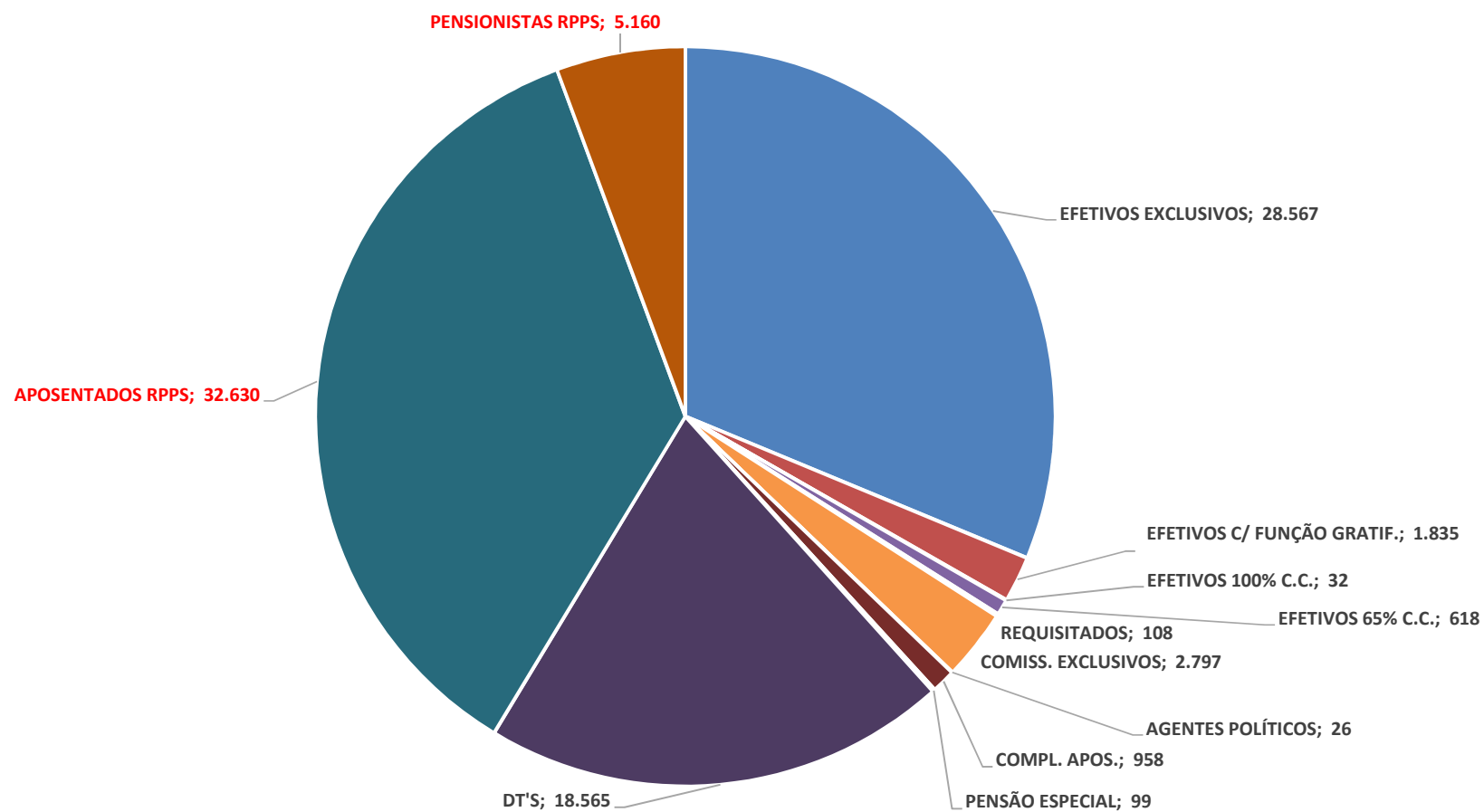
**Permanecem registrados no Poder Executivo os dados de Pessoal da Defensoria Pública (nº de servidores e valores de folha).**

| QUADRO INFORMAÇÕES SOBRE QUANTITATIVO E PAGAMENTO DE SERVIDORES<br>ATIVOS, APOSENTADOS E DE PENSIONISTAS DO PODER EXECUTIVO |  |        |                |
|---|--|--------|----------------|
|   |  |        | DEZEMBRO/17    |
| INFORMAÇÕES<br>SERVIDORES<br>ATIVOS,<br>CONTRIBUIÇÕES<br>PREVIDENCIÁRIAS<br>E APORTE  | ESTATUTARIOS EFETIVOS EXCLUSIVOS E CLT     | 30.402 | 245.097.949,39 |
|   | EFETIVOS COMISSIONADOS (65% E 100% COMIS.) | 650    | 1.654.173,31   |
|   | COMISSIONADOS (EXCLUSIVOS/REQUISITADOS)    | 2.931  | 15.725.812,80  |
|   | DTs  | 18.565 | 104.731.178,46 |
|   | PENSÕES ESPECIAIS                          | 99     | 443.208,72     |
|   | COMP. APOSENTADORIA                        | 958    | 6.003.363,91   |
|   | CONTRIBUIÇÃO COMPL. FUNPES (APORTE)        |        | 186.407.572,62 |
|   | TOTAL (I)                                  | 53.605 | 560.063.259,21 |
| INFORMAÇÕES<br>DESPESAS DE<br>CUSTEIO<br>PAGAS EM FOLHA   | ESTAGIÁRIOS/MÉDICOS RESIDENTES             | 2.831  | 1.731.654,34   |
|   | AUXÍLIO ALIMENTAÇÃO                        | 51.771 | 13.229.155,20  |
|   | OUTROS CUSTEIOS                            | -      | 2.037.474,62   |
|   | TOTAL                                      |        | 16.998.284,16  |
| INFORMAÇÕES<br>FOLHAS<br>PAGAMENTO<br>APOSENTADOS E<br>PENSIONISTAS<br>DO RPPS  | APOSENTADOS                                | 32.630 | 184.506.806,15 |
|   | PENSIONISTAS                               | 5.160  | 34.182.136,05  |
|   | TOTAL                                      | 37.790 | 218.688.942,20 |

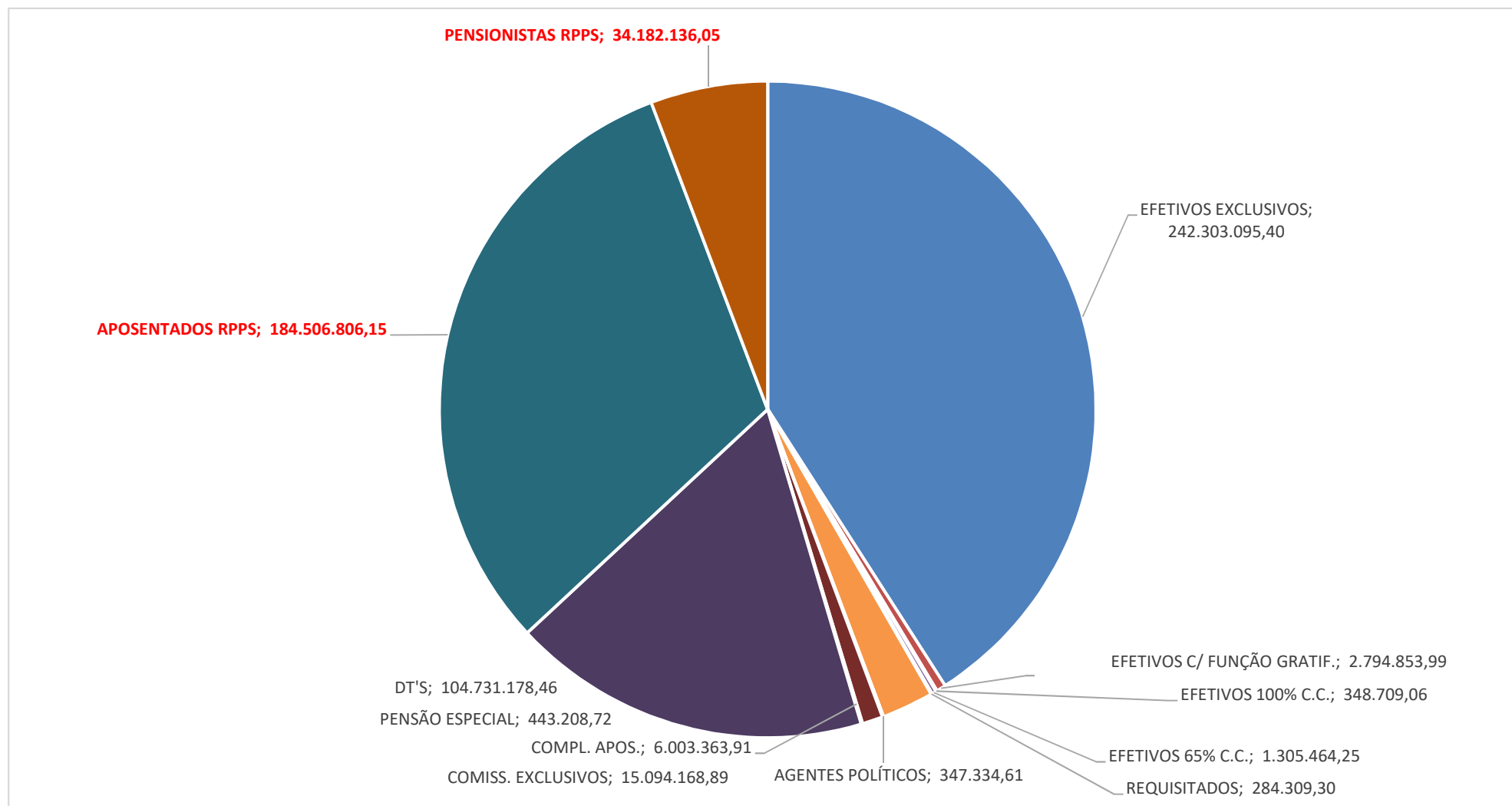
# **DISTRIBUIÇÃO DOS SERVIDORES EFETIVOS E COMISSIONADOS DO PODER EXECUTIVO E RESPECTIVAS DESPESAS DEZEMBRO/2017**



**DEMONSTRATIVO DO QUANTITATIVO DE SERVIDORES ATIVOS DO PODER EXECUTIVO E  
APOSENTADOS E PENSIONISTAS DO RPPS  
DEZEMBRO/2017**



**DEMONSTRATIVO DOS VALORES DAS FOLHAS DE PAGAMENTO - ATIVOS DO PODER EXECUTIVO E  
APOSENTADOS E PENSIONISTAS DO RPPS  
DEZEMBRO/2017**





## DESPESAS COM PESSOAL DEZEMBRO 2017

### PODER EXECUTIVO - ADM. DIRETA E AUTARQUIAS - ATIVOS E INATIVOS

|  | VALOR DA FOLHA        | PERCENTUAL    |
|--|-----------------------|---------------|
| Ativos                                 | 367.209.113,96        | 65,57         |
| Complementação Aposentadoria - CLT (1) | 6.003.363,91          | 1,07          |
| Pensões Especiais                      | 443.208,72            | 0,08          |
| Contribuição Complementar ao FUNPES    | 186.407.572,62        | 33,28         |
| <b>TOTAL</b>                           | <b>560.063.259,21</b> | <b>100,00</b> |

Fonte: Relatórios SIARHES - Administração Direta e Autarquias.

Nota:

(1) - Compreende complementações concedidas pelas Leis nºs 4.511/91, 4.565/91 e 5.567/98.

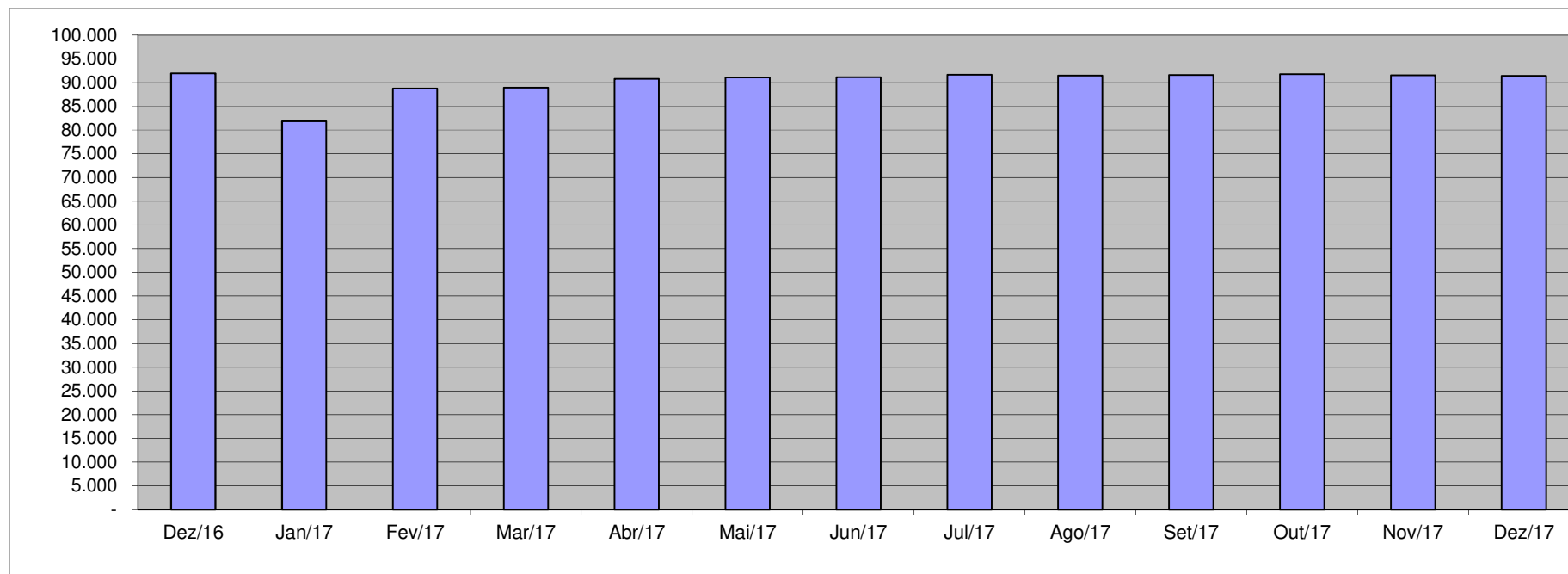
### PAGAMENTO DOS BENEFICIÁRIOS DO REGIME PRÓPRIO DE PREVIDÊNCIA SOCIAL - RPPS

|              | VALOR DA FOLHA        | PERCENTUAL    |
|--------------|-----------------------|---------------|
| Aposentados  | 184.506.806,15        | 84,37         |
| Pensionistas | 34.182.136,05         | 15,63         |
| <b>TOTAL</b> | <b>218.688.942,20</b> | <b>100,00</b> |

Fonte: Relatórios SIARHES - Administração Direta e Autarquias.

### QUANTITATIVO SERVIDORES - ATIVOS DO PODER EXECUTIVO E APOSENTADOS E PENSIONISTAS DO RPPS

| Dez/16 | Jan/17 | Fev/17 | Mar/17 | Abr/17 | Mai/17 | Jun/17 | Jul/17 | Ago/17 | Set/17 | Out/17 | Nov/17 | Dez/17 |
|--------|--------|--------|--------|--------|--------|--------|--------|--------|--------|--------|--------|--------|
| 91.930 | 81.816 | 88.699 | 88.921 | 90.766 | 91.068 | 91.124 | 91.606 | 91.459 | 91.582 | 91.762 | 91.528 | 91.395 |

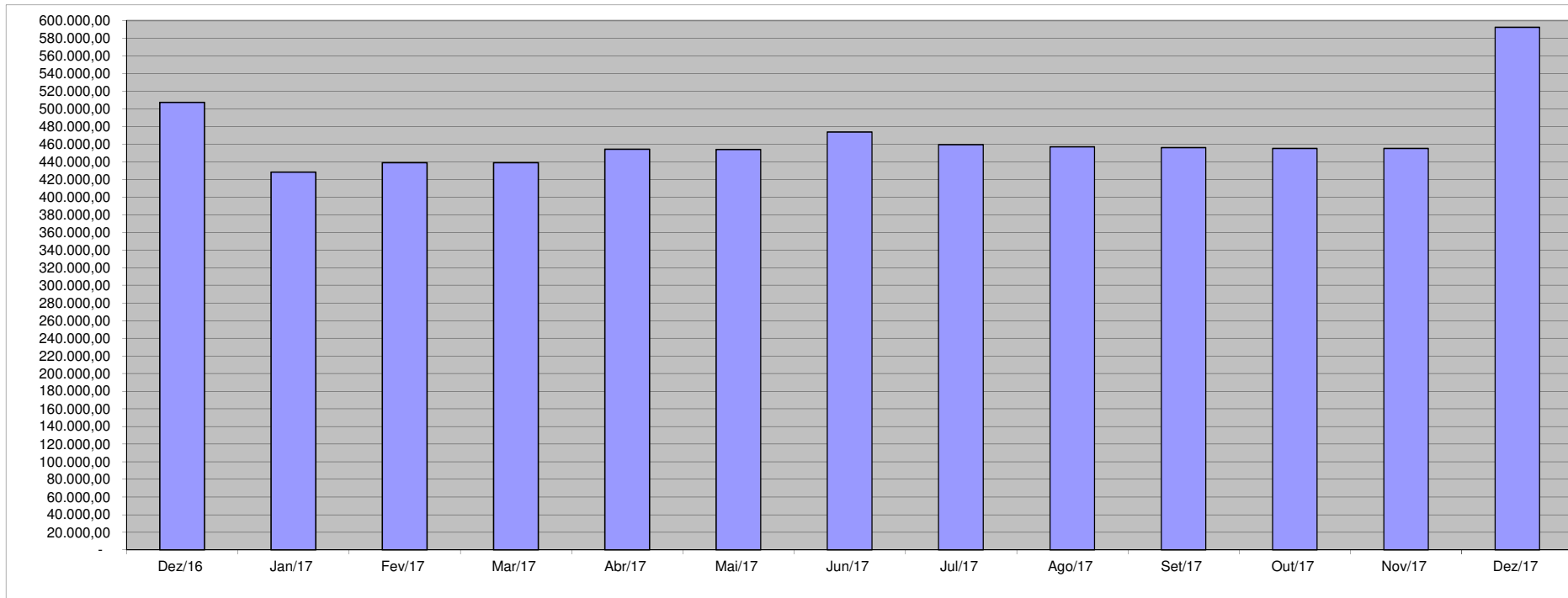


Fonte: Relatórios SIARHES - Administração Direta e Autarquias.

**VALOR DAS FOLHAS DE PAGAMENTO - ATIVOS DO PODER EXECUTIVO E  
APOSENTADOS E PENSIONISTAS DO RPPS (1)**

|               |               |               |               |               |               |               |               |               |               |               |               |               |
|---------------|---------------|---------------|---------------|---------------|---------------|---------------|---------------|---------------|---------------|---------------|---------------|---------------|
| <b>Dez/16</b> | <b>Jan/17</b> | <b>Fev/17</b> | <b>Mar/17</b> | <b>Abr/17</b> | <b>Mai/17</b> | <b>Jun/17</b> | <b>Jul/17</b> | <b>Ago/17</b> | <b>Set/17</b> | <b>Out/17</b> | <b>Nov/17</b> | <b>Dez/17</b> |
| 507.275,78    | 428.413,79    | 438.876,50    | 439.011,30    | 454.270,85    | 453.928,89    | 473.623,12    | 459.503,45    | 456.954,51    | 456.041,05    | 455.048,29    | 455.107,18    | 592.344,63    |

Em R\$1.000,00



Fonte: Relatórios SIARHES - Administração Direta e Autarquias.

Nota:

(1) - O valor das folhas de pagamento refere-se ao somatório das folhas dos servidores ativos e dos aposentados e pensionistas e não, às despesas com o pagamento dos servidores, visto que, no pagamento da folha dos aposentados deduz-se a parcela previdenciária dos servidores vinculados ao regime próprio de previdência - fundo financeiro, além de eventuais devoluções de taxa de administração do IPAJM e compensações previdenciárias.

**QUANTITATIVO DE SERVIDORES ATIVOS DO PODER EXECUTIVO ESTADUAL - ADM. DIRETA**  
**DEZEMBRO/2017**

|                      | ÓRGÃOS                           | EFETIVOS/CLT        |                    |               | OCUPANTES DE CARGOS COMISSIONADOS |                  |              |              |                   |              | COMPL. APOS.(1) | DT'S          | TOTAL         |
|----------------------|----------------------------------|---------------------|--------------------|---------------|-----------------------------------|------------------|--------------|--------------|-------------------|--------------|-----------------|---------------|---------------|
|                      |                                  | EFETIVOS EXCLUSIVOS | FUNÇÃO GRATIFICADA | SUBTOTAL      | EFETIVOS 100% C.C.                | EFETIVOS 65%C.C. | REQUISITADOS | EXCLUSIVOS   | AGENTES POLÍTICOS | SUBTOTAL     | CLT             |               |               |
| ADMINISTRAÇÃO DIRETA | SECONT                           | 50                  | 29                 | 79            | 1                                 | 6                | 3            | 32           | 1                 | 43           | -               | -             | 122           |
|                      | APE                              | 2                   | -                  | 2             | -                                 | -                | -            | 20           | -                 | 20           | -               | -             | 22            |
|                      | CASA CIVIL                       | 1                   | -                  | 1             | -                                 | -                | -            | 37           | 1                 | 38           | -               | -             | 39            |
|                      | CASA MILITAR                     | -                   | 23                 | 23            | -                                 | 1                | -            | 12           | -                 | 13           | -               | -             | 36            |
|                      | CBMES                            | 1.090               | 87                 | 1.177         | -                                 | -                | 1            | 2            | -                 | 3            | -               | 12            | 1.192         |
|                      | SECTI                            | 5                   | 3                  | 8             | -                                 | 4                | 2            | 16           | 1                 | 23           | -               | 236           | 267           |
|                      | DEFENSORIA PÚBLICA               | 160                 | -                  | 160           | -                                 | 10               | 1            | 24           | 1                 | 36           | -               | -             | 196           |
|                      | PGE                              | 97                  | 20                 | 117           | -                                 | 4                | 1            | 112          | 1                 | 118          | -               | 2             | 237           |
|                      | POLÍCIA CIVIL                    | 2.036               | 211                | 2.247         | -                                 | 1                | -            | -            | -                 | 1            | 14              | -             | 2.262         |
|                      | POL. MILITAR                     | 8.537               | 295                | 8.832         | -                                 | 1                | -            | -            | -                 | 1            | -               | -             | 8.833         |
|                      | POL. MILITAR-HPM                 | 426                 | 6                  | 432           | -                                 | 1                | -            | -            | -                 | 1            | -               | -             | 433           |
|                      | SEAG                             | -                   | 11                 | 11            | -                                 | 3                | 2            | 43           | 1                 | 49           | -               | 18            | 78            |
|                      | SEAMA                            | 2                   | 3                  | 5             | -                                 | -                | 1            | 12           | 1                 | 14           | -               | 7             | 26            |
|                      | SECULT                           | 76                  | 3                  | 79            | -                                 | 11               | -            | 54           | 1                 | 66           | -               | 52            | 197           |
|                      | SECOM                            | 4                   | -                  | 4             | -                                 | 2                | -            | 28           | 1                 | 31           | -               | -             | 35            |
|                      | SEDES                            | 1                   | -                  | 1             | 1                                 | 4                | 1            | 46           | 1                 | 53           | -               | -             | 54            |
|                      | SETUR                            | 9                   | -                  | 9             | -                                 | 3                | 3            | 13           | 1                 | 20           | -               | 1             | 30            |
|                      | SETOP                            | 1                   | -                  | 1             | -                                 | 2                | 3            | 25           | 1                 | 31           | -               | -             | 32            |
|                      | SEDU                             | 6.480               | 447                | 6.927         | -                                 | 46               | 2            | 126          | 1                 | 175          | 38              | 12.520        | 19.660        |
|                      | SEDURB                           | 13                  | -                  | 13            | -                                 | 1                | 1            | 49           | 1                 | 52           | -               | 16            | 81            |
|                      | SEFAZ                            | 303                 | 23                 | 326           | 1                                 | 116              | 20           | 90           | 1                 | 228          | -               | 2             | 556           |
|                      | SEG                              | 3                   | -                  | 3             | 2                                 | 5                | 7            | 112          | 2                 | 128          | -               | 1             | 132           |
|                      | SEJUS                            | 1.643               | 193                | 1.836         | 1                                 | 126              | 2            | 486          | 1                 | 616          | -               | 1.326         | 3.778         |
|                      | SEP                              | 10                  | 7                  | 17            | -                                 | 4                | 1            | 34           | 1                 | 40           | -               | 1             | 58            |
|                      | SEGER                            | 53                  | 26                 | 79            | 5                                 | 9                | 4            | 89           | 1                 | 108          | 58              | 32            | 277           |
|                      | SEGER - Pensões Especiais (2)(3) | 99                  | -                  | 99            | -                                 | -                | -            | -            | -                 | -            | -               | -             | 99            |
|                      | SEGER - Prev. Complementar       | -                   | -                  | -             | -                                 | -                | -            | -            | -                 | -            | 54              | -             | 54            |
|                      | SESA                             | 5.345               | 24                 | 5.369         | 11                                | 90               | 9            | 277          | 1                 | 388          | 73              | 2.833         | 8.663         |
|                      | SESP                             | 4                   | 17                 | 21            | 2                                 | 17               | 1            | 59           | 1                 | 80           | -               | -             | 101           |
|                      | SESPORT                          | 11                  | -                  | 11            | -                                 | 1                | -            | 24           | 1                 | 26           | -               | 1             | 38            |
|                      | SETADES                          | 21                  | -                  | 21            | -                                 | 2                | 8            | 64           | 1                 | 75           | -               | 6             | 102           |
|                      | SEDH                             | 2                   | 1                  | 3             | -                                 | 3                | 1            | 34           | 1                 | 39           | -               | 2             | 44            |
|                      | VICE GOVERNADORIA                | 5                   | -                  | 5             | -                                 | 1                | -            | 36           | 1                 | 38           | -               | 1             | 44            |
|                      | <b>Sub-Total</b>                 | <b>26.489</b>       | <b>1.429</b>       | <b>27.918</b> | <b>24</b>                         | <b>474</b>       | <b>74</b>    | <b>1.956</b> | <b>26</b>         | <b>2.554</b> | <b>237</b>      | <b>17.069</b> | <b>47.778</b> |

Fonte: Relatórios SIARHES - Administração Direta e Autarquias.

Notas:

(1) - O quantitativo refere-se exclusivamente àqueles servidores/pensionistas que receberam complementação nesta competência e não aos que têm o direito. Por essa razão, na hipótese de ocorrer alteração na remuneração dos servidores ativos, poderá haver alteração nestes quantitativos.

(2) - Refere-se aos Pensionistas - Pensão Especial a cargo da SEGER.

(3) - Essa redução deu-se, como consequência da mudança nos critérios de registros das pensões especiais (custeio), concedidas por decisão judicial pelo Estado, a cidadãos não pertencentes ao quadro de servidores públicos que sofreram algum dano decorrentes de ações de servidores. (Ex: atropelamentos, assassinatos em presídios....). Essas despesas - pensões especiais - passaram à condição de gastos de custeio.

**QUANTITATIVO DE SERVIDORES ATIVOS DO PODER EXECUTIVO ESTADUAL - ADM. INDIRETA - AUTARQUIAS**  
**DEZEMBRO/2017**

|                   | ÓRGÃOS           | EFETIVOS/CLT        |                    |              | OCUPANTES DE CARGOS COMISSIONADOS |                   |              |            |                   |              | COMPL. APOS.(1) | DT'S         | TOTAL        |
|-------------------|------------------|---------------------|--------------------|--------------|-----------------------------------|-------------------|--------------|------------|-------------------|--------------|-----------------|--------------|--------------|
|                   |                  | EFETIVOS EXCLUSIVOS | FUNÇÃO GRATIFICADA | SUBTOTAL     | EFETIVOS 100% C.C.                | EFETIVOS 65% C.C. | REQUISITADOS | EXCLUSIVOS | AGENTES POLÍTICOS | SUBTOTAL     | CLT             |              |              |
| <b>AUTARQUIAS</b> | ADERES           | -                   | -                  | -            | -                                 | -                 | 1            | 22         | -                 | 23           | -               | -            | 23           |
|                   | AGERH            | 27                  | -                  | 27           | -                                 | 4                 | 3            | 13         | -                 | 20           | -               | 4            | 51           |
|                   | DER/ES           | 114                 | 40                 | 154          | -                                 | 5                 | 1            | 21         | -                 | 27           | 528             | -            | 709          |
|                   | FAMES            | 22                  | 10                 | 32           | -                                 | 1                 | 1            | 27         | -                 | 29           | 4               | 59           | 124          |
|                   | FAPES            | -                   | -                  | -            | -                                 | -                 | 4            | 38         | -                 | 42           | -               | -            | 42           |
|                   | ESESP            | -                   | -                  | -            | 1                                 | -                 | 3            | 11         | -                 | 15           | -               | -            | 15           |
|                   | IASES            | 253                 | 34                 | 287          | 1                                 | 51                | 4            | 70         | -                 | 126          | 12              | 1.268        | 1.693        |
|                   | IEMA             | 158                 | 58                 | 216          | -                                 | 3                 | -            | 30         | -                 | 33           | -               | 52           | 301          |
|                   | IJSN             | 41                  | 17                 | 58           | -                                 | 4                 | 2            | 28         | -                 | 34           | 10              | -            | 102          |
|                   | IDAF             | 394                 | 63                 | 457          | -                                 | 4                 | 2            | 2          | -                 | 8            | 7               | 70           | 542          |
|                   | INCAPER          | 478                 | 116                | 594          | -                                 | -                 | 1            | 6          | -                 | 7            | 100             | -            | 701          |
|                   | IOPES            | 24                  | 24                 | 48           | -                                 | 1                 | 1            | 29         | -                 | 31           | -               | 24           | 103          |
|                   | PROCON           | -                   | -                  | -            | 2                                 | -                 | 1            | 41         | -                 | 44           | -               | -            | 44           |
|                   | RTV-ES           | 39                  | 16                 | 55           | -                                 | -                 | -            | 33         | -                 | 33           | 6               | -            | 94           |
|                   | ARSP (2)         | 16                  | -                  | 16           | -                                 | 3                 | 2            | 8          | -                 | 13           | -               | -            | 29           |
|                   | DETRAN (2)       | 221                 | 6                  | 227          | 2                                 | 17                | 3            | 359        | -                 | 381          | 2               | 19           | 629          |
|                   | DIO (2)          | 27                  | 10                 | 37           | -                                 | 1                 | -            | 25         | -                 | 26           | 52              | -            | 115          |
|                   | IPAJM (2)        | 84                  | 9                  | 93           | 1                                 | 14                | 2            | 24         | -                 | 41           | -               | -            | 134          |
|                   | JUCEES (2)       | 36                  | -                  | 36           | 1                                 | 4                 | -            | 28         | -                 | 33           | -               | -            | 69           |
|                   | IPEM (2)         | 53                  | -                  | 53           | -                                 | 1                 | 1            | 19         | -                 | 21           | -               | -            | 74           |
|                   | PRODEST          | 190                 | 3                  | 193          | -                                 | 31                | 2            | 7          | -                 | 40           | -               | -            | 233          |
|                   | <b>Sub-Total</b> | <b>2.177</b>        | <b>406</b>         | <b>2.583</b> | <b>8</b>                          | <b>144</b>        | <b>34</b>    | <b>841</b> | <b>-</b>          | <b>1.027</b> | <b>721</b>      | <b>1.496</b> | <b>5.827</b> |

|                          |               |              |               |           |            |            |              |           |              |            |               |               |
|--------------------------|---------------|--------------|---------------|-----------|------------|------------|--------------|-----------|--------------|------------|---------------|---------------|
| <b>TOTAL DA DIRETA</b>   | <b>26.489</b> | <b>1.429</b> | <b>27.918</b> | <b>24</b> | <b>474</b> | <b>74</b>  | <b>1.956</b> | <b>26</b> | <b>2.554</b> | <b>237</b> | <b>17.069</b> | <b>47.778</b> |
| <b>TOTAL DA INDIRETA</b> | <b>2.177</b>  | <b>406</b>   | <b>2.583</b>  | <b>8</b>  | <b>144</b> | <b>34</b>  | <b>841</b>   | <b>-</b>  | <b>1.027</b> | <b>721</b> | <b>1.496</b>  | <b>5.827</b>  |
| <b>TOTAL GERAL</b>       | <b>28.666</b> | <b>1.835</b> | <b>30.501</b> | <b>32</b> | <b>618</b> | <b>108</b> | <b>2.797</b> | <b>26</b> | <b>3.581</b> | <b>958</b> | <b>18.565</b> | <b>53.605</b> |

|                    |  |  |  |  |  |  |  |  |  |  |  |              |
|--------------------|--|--|--|--|--|--|--|--|--|--|--|--------------|
| <b>ESTAGIÁRIOS</b> |  |  |  |  |  |  |  |  |  |  |  | <b>2.831</b> |
|--------------------|--|--|--|--|--|--|--|--|--|--|--|--------------|

Fonte: Relatórios SIARHES - Administração Direta e Autarquias.

Notas:

(1) - O quantitativo refere-se exclusivamente àqueles servidores/pensionistas que receberam complementação nesta competência e não aos que têm o direito. Por essa razão, na hipótese de ocorrer alteração na remuneração dos servidores ativos, poderá haver alteração nestes quantitativos.

(2) - Órgãos sem recursos do Tesouro para pagar pessoal.

**QUANTITATIVO DE SEGURADOS PAGOS, PELO REGIME PRÓPRIO DE PREVIDÊNCIA SOCIAL - RPPS - PODER EXECUTIVO  
DEZEMBRO/2017**

|                             | ÓRGÃOS             | APOSENTADOS   | PENSÕES      | TOTAL GERAL   |
|-----------------------------|--------------------|---------------|--------------|---------------|
| <b>ADMINISTRAÇÃO DIRETA</b> | SECONT             | 13            | 2            | 15            |
|                             | APE                | 12            | -            | 12            |
|                             | CASA CIVIL         | 48            | 5            | 53            |
|                             | CASA MILITAR       | 10            | 7            | 17            |
|                             | CBMES              | 279           | 40           | 319           |
|                             | SECTI              | 5             | 1            | 6             |
|                             | DEFENSORIA PÚBLICA | 84            | 16           | 100           |
|                             | PGE                | 50            | 13           | 63            |
|                             | POLÍCIA CIVIL      | 1.284         | 446          | 1.730         |
|                             | POL. MILITAR       | 4.762         | 1.808        | 6.570         |
|                             | POL. MILITAR -HPM  | 19            | 2            | 21            |
|                             | SEAG               | 84            | 41           | 125           |
|                             | SEAMA              | 1             | -            | 1             |
|                             | SECULT             | 74            | 14           | 88            |
|                             | SECOM              | 8             | 1            | 9             |
|                             | SEDES              | 3             | -            | 3             |
|                             | SETUR              | 4             | 1            | 5             |
|                             | SETOP              | 15            | 2            | 17            |
|                             | SEDU               | 19.694        | 1.259        | 20.953        |
|                             | SEDURB             | 2             | -            | 2             |
|                             | SEFAZ              | 778           | 526          | 1.304         |
|                             | SEG                | 21            | 6            | 27            |
|                             | SEJUS              | 249           | 44           | 293           |
|                             | SEP                | 5             | 8            | 13            |
|                             | SEGER              | 196           | 215          | 411           |
|                             | SESA               | 3.458         | 463          | 3.921         |
|                             | SESP               | 23            | 55           | 78            |
|                             | SESPORT            | 9             | -            | 9             |
|                             | SETADES            | 58            | 5            | 63            |
|                             | SEDH               | -             | -            | -             |
|                             | VICE GOVERNADORIA  | 5             | -            | 5             |
|                             | <b>Total</b>       | <b>31.253</b> | <b>4.980</b> | <b>36.233</b> |

|                   | ÓRGÃOS       | APOSENTADOS  | PENSÕES    | TOTAL GERAL  |
|-------------------|--------------|--------------|------------|--------------|
| <b>AUTARQUIAS</b> | ADERES       | -            | -          | -            |
|                   | AGERH        | -            | -          | -            |
|                   | DER/ES       | 197          | 34         | 231          |
|                   | FAMES        | 18           | 4          | 22           |
|                   | FAPES        | -            | -          | -            |
|                   | ESESP        | -            | -          | -            |
|                   | IASES        | 150          | 18         | 168          |
|                   | IEMA         | 6            | 3          | 9            |
|                   | IJSN         | 102          | 8          | 110          |
|                   | IDAF         | 142          | 20         | 162          |
|                   | INCAPER      | 359          | 35         | 394          |
|                   | IOPES        | -            | -          | -            |
|                   | PROCON       | -            | -          | -            |
|                   | RTV-ES       | 76           | 18         | 94           |
|                   | ARSP         | -            | -          | -            |
|                   | DETRAN       | 171          | 18         | 189          |
|                   | DIO          | 44           | 10         | 54           |
|                   | IPAJM        | 81           | 9          | 90           |
|                   | JUCEES       | 30           | 2          | 32           |
|                   | IPEM         | 1            | 1          | 2            |
|                   | PRODEST      | -            | -          | -            |
|                   | <b>Total</b> | <b>1.377</b> | <b>180</b> | <b>1.557</b> |

**TOTAL SERVIDORES: APOSENTADOS EFETIVOS E PENSÕES**

**37.790**

Fonte: Relatórios SIARHES - Administração Direta e Autarquias.

**DESPESAS COM PAGAMENTO DE SERVIDORES DO PODER EXECUTIVO ESTADUAL - ADM. DIRETA**  
**ATIVOS, APOSENTADOS E PENSIONISTAS**  
**DEZEMBRO/2017**

Em: R\$ 1,00

|                      | ÓRGÃOS                        | EFETIVOS/CLT            |                     |                       | OCUPANTES DE CARGOS COMISSONADOS |                       |                   |                      |                       |                      | COMPL. APOS.(2)   | DT'S (1)             | TOTAL ATIVOS          | CONTRIB. COMPL. FUNPES (4) (5) | DESPESA TOTAL         |
|----------------------|-------------------------------|-------------------------|---------------------|-----------------------|----------------------------------|-----------------------|-------------------|----------------------|-----------------------|----------------------|-------------------|----------------------|-----------------------|--------------------------------|-----------------------|
|                      |                               | EFETIVOS EXCLUSIVOS (1) | FUNÇÃO GRATIFICADA  | SUBTOTAL              | EFETIVOS 100% C.C. (2)           | EFETIVOS 65% C.C. (2) | REQUISITADOS (2)  | EXCLUSIVOS (1)       | AGENTES POLÍTICOS (3) | SUBTOTAL             |                   |                      |                       |                                |                       |
| ADMINISTRAÇÃO DIRETA | SECONT                        | 1.470.988,10            | 78.254,02           | 1.549.242,12          | 7.168,78                         | 27.201,43             | 8.887,33          | 154.827,83           | 10.052,90             | 208.138,27           | -                 | -                    | 1.757.380,39          | -                              | 1.757.380,39          |
|                      | APE                           | 18.344,17               | -                   | 18.344,17             | -                                | -                     | -                 | 82.795,50            | -                     | 82.795,50            | -                 | -                    | 101.139,67            | -                              | 101.139,67            |
|                      | CASA CIVIL                    | 6.950,58                | -                   | 6.950,58              | -                                | -                     | -                 | 270.941,53           | 10.052,90             | 280.994,43           | -                 | -                    | 287.945,01            | -                              | 287.945,01            |
|                      | CASA MILITAR                  | 424.264,87              | 27.410,34           | 451.675,21            | -                                | 1.777,47              | -                 | 71.945,89            | -                     | 73.723,36            | -                 | -                    | 525.398,57            | -                              | 525.398,57            |
|                      | CBMES                         | 10.168.863,44           | 111.220,64          | 10.280.084,08         | -                                | -                     | 1.777,47          | 15.045,55            | -                     | 16.823,02            | -                 | 64.069,25            | 10.360.976,35         | 1.952.431,18                   | 12.313.407,53         |
|                      | SECTI                         | 136.112,73              | 8.135,43            | 144.248,16            | -                                | 8.887,34              | 1.885,36          | 111.447,34           | 15.021,63             | 137.241,67           | -                 | 1.642.907,04         | 1.924.396,87          | -                              | 1.924.396,87          |
|                      | DEFENSORIA PÚBLICA            | 3.307.327,48            | -                   | 3.307.327,48          | -                                | 20.603,69             | 3.554,93          | 100.391,52           | 10.052,90             | 134.603,04           | -                 | -                    | 3.441.930,52          | -                              | 3.441.930,52          |
|                      | PGE                           | 3.640.609,67            | 71.853,09           | 3.712.462,76          | -                                | 18.663,38             | 912,71            | 459.706,93           | 14.629,89             | 493.912,91           | -                 | 10.600,96            | 4.216.976,63          | -                              | 4.216.976,63          |
|                      | POLÍCIA CIVIL                 | 27.355.157,71           | 180.856,60          | 27.536.014,31         | -                                | 1.777,47              | -                 | -                    | -                     | 1.777,47             | 63.265,17         | -                    | 27.601.056,95         | 13.593.889,58                  | 41.194.946,53         |
|                      | POL. MILITAR                  | 64.560.891,15           | 377.250,48          | 64.938.141,63         | -                                | 10.619,61             | -                 | -                    | -                     | 10.619,61            | -                 | -                    | 64.948.761,24         | 43.756.747,94                  | 108.705.509,18        |
|                      | POL. MILITAR -HPM             | 4.618.406,78            | 10.528,03           | 4.628.934,81          | -                                | 1.777,47              | -                 | -                    | -                     | 1.777,47             | -                 | -                    | 4.630.712,28          | -                              | 4.630.712,28          |
|                      | SEAG                          | 141.051,81              | 11.725,89           | 152.777,70            | -                                | 9.331,70              | 5.776,76          | 270.658,42           | 15.466,00             | 301.232,88           | -                 | 156.291,96           | 610.302,54            | -                              | 610.302,54            |
|                      | SEAMA                         | 51.278,50               | 5.182,47            | 56.460,97             | -                                | -                     | 1.777,47          | 85.663,52            | 10.052,90             | 97.493,89            | -                 | 39.045,44            | 193.000,30            | -                              | 193.000,30            |
|                      | SECULT                        | 681.441,99              | 1.681,74            | 683.123,73            | -                                | 22.127,18             | -                 | 263.035,56           | 15.466,00             | 300.628,74           | -                 | 425.260,09           | 1.409.012,56          | -                              | 1.409.012,56          |
|                      | SECOM                         | 76.103,03               | -                   | 76.103,03             | -                                | 7.554,23              | -                 | 199.222,85           | 15.466,00             | 222.243,08           | -                 | -                    | 298.346,11            | -                              | 298.346,11            |
|                      | SEDES                         | 50.818,29               | -                   | 50.818,29             | 11.403,87                        | 8.887,34              | 3.554,93          | 322.549,57           | 10.052,90             | 356.448,61           | -                 | -                    | 407.266,90            | -                              | 407.266,90            |
|                      | SETUR                         | 121.574,23              | -                   | 121.574,23            | -                                | 8.294,85              | 7.109,86          | 98.945,12            | 15.466,00             | 129.815,83           | -                 | 4.942,11             | 256.332,17            | -                              | 256.332,17            |
|                      | SETOP                         | 32.826,00               | -                   | 32.826,00             | -                                | 7.109,86              | 10.220,43         | 170.895,82           | 15.466,00             | 203.692,11           | -                 | 1.000,00             | 237.518,11            | -                              | 237.518,11            |
|                      | SEDU                          | 39.531.553,98           | 1.173.227,76        | 40.704.781,74         | -                                | 113.171,33            | 2.690,18          | 655.581,08           | 15.466,00             | 786.908,59           | 80.177,09         | 59.550.540,15        | 101.122.407,57        | 78.669.470,57                  | 179.791.878,14        |
|                      | SEDURB                        | 119.829,49              | -                   | 119.829,49            | -                                | 1.777,47              | 3.554,93          | 422.027,94           | 15.466,00             | 442.826,34           | -                 | 128.545,15           | 691.200,98            | -                              | 691.200,98            |
|                      | SEFAZ                         | 10.161.453,81           | 30.147,01           | 10.191.600,82         | 7.422,49                         | 149.900,87            | 18.780,39         | 513.652,67           | 15.466,00             | 705.222,42           | -                 | 11.134,22            | 10.907.957,46         | -                              | 10.907.957,46         |
|                      | SEG                           | 76.820,70               | -                   | 76.820,70             | 32.075,58                        | 15.203,55             | 21.606,42         | 734.189,79           | 34.903,00             | 837.978,34           | -                 | 4.762,92             | 919.561,96            | -                              | 919.561,96            |
|                      | SEJUS                         | 11.529.113,06           | 205.580,84          | 11.734.693,90         | 5.193,00                         | 232.592,22            | 7.109,86          | 2.175.528,89         | 10.052,90             | 2.430.476,87         | -                 | 9.624.291,61         | 23.789.462,38         | -                              | 23.789.462,38         |
|                      | SEP                           | 239.823,52              | 12.721,03           | 252.544,55            | -                                | 13.330,99             | 5.776,76          | 218.390,13           | 10.052,90             | 247.550,78           | -                 | 5.300,48             | 505.395,81            | -                              | 505.395,81            |
|                      | SEGER                         | 758.712,47              | 38.635,56           | 797.348,03            | 58.912,56                        | 29.328,18             | 13.799,33         | 408.854,47           | 10.052,90             | 520.947,44           | 135.595,70        | 166.059,26           | 1.619.950,43          | 24.163.026,57                  | 25.782.977,00         |
|                      | SEGER - Pensões Especiais (6) | 443.208,72              | -                   | 443.208,72            | -                                | -                     | -                 | -                    | -                     | -                    | -                 | -                    | 443.208,72            | -                              | 443.208,72            |
|                      | SEGER - Prev. Complementar    | -                       | -                   | -                     | -                                | -                     | -                 | -                    | -                     | -                    | 266.697,68        | -                    | 266.697,68            | -                              | 266.697,68            |
|                      | SESA                          | 40.187.299,12           | 39.753,98           | 40.227.053,10         | 110.208,14                       | 198.417,15            | 18.541,31         | 1.651.609,88         | 9.930,59              | 1.988.707,07         | 291.171,22        | 22.196.540,19        | 64.703.471,58         | 14.934.251,17                  | 79.637.722,75         |
|                      | SESP                          | 576.360,19              | 19.542,82           | 595.903,01            | 22.707,63                        | 58.680,33             | 5.776,76          | 377.916,10           | 10.052,90             | 475.133,72           | -                 | -                    | 1.071.036,73          | 484.814,48                     | 1.555.851,21          |
|                      | SESPORT                       | 103.691,79              | -                   | 103.691,79            | -                                | 1.777,47              | -                 | 180.146,91           | 15.466,00             | 197.390,38           | -                 | 5.833,74             | 306.915,91            | -                              | 306.915,91            |
|                      | SETADES                       | 168.696,67              | -                   | 168.696,67            | -                                | 3.554,94              | 17.628,60         | 402.765,99           | 15.466,00             | 439.415,53           | -                 | 32.306,15            | 640.418,35            | -                              | 640.418,35            |
|                      | SEDH                          | 55.595,98               | 1.078,36            | 56.674,34             | -                                | 7.109,87              | 3.554,93          | 277.978,22           | 10.052,90             | 298.695,92           | -                 | 10.679,32            | 366.049,58            | -                              | 366.049,58            |
|                      | VICE GOVERNADORIA             | 79.107,93               | -                   | 79.107,93             | -                                | 5.776,76              | -                 | 242.242,60           | 17.660,50             | 265.679,86           | -                 | 5.339,66             | 350.127,45            | -                              | 350.127,45            |
|                      | <b>Sub-Total</b>              | <b>220.894.277,96</b>   | <b>2.404.786,09</b> | <b>223.299.064,05</b> | <b>255.092,05</b>                | <b>985.234,15</b>     | <b>164.276,72</b> | <b>10.938.957,62</b> | <b>347.334,61</b>     | <b>12.690.895,15</b> | <b>836.906,86</b> | <b>94.085.449,70</b> | <b>330.912.315,76</b> | <b>177.554.631,49</b>          | <b>508.466.947,25</b> |

Fonte: Relatórios SIARHES - Administração Direta e Autarquias.

Notas:

(1) - Nos valores demonstrados estão incluídos encargos patronais (INSS, IPAJM, FGTS, PREVES e Outros Regimes de Previdência).

(2) - O valor dos encargos patronais estão incluídos nos cargos efetivos da origem.

(3) - Agentes Políticos sem vínculo com área pública, os encargos estão contabilizados nos exclusivamente comissionados, aqueles com vínculo na área pública os encargos estão contabilizados no cargo efetivo da origem.

(4) - Valores de APORTE informados pelo IPAJM.

(5) - A partir do mês de janeiro/2017, o APORTE totalizado na SEGER refere-se as Secretarias e Órgãos em Regime Especial: SECONT; APE; CV; CM; SECTIT; DPE; PGE; SEAG; SEAMA; SECULT; SECOM; SEDES; SETUR; SETOP; SEDURB; SEFAZ; SEG; SEJUS; SEP; SESPORT; SETADES; SEDH E Vice Governadoria.

(6) - Refere-se aos Pensionistas - Pensão Especial a cargo da SEGER.

**DESPESAS COM PAGAMENTO DE SERVIDORES DO PODER EXECUTIVO ESTADUAL - ADM. INDIRETA - AUTARQUIAS**  
**ATIVOS, APOSENTADOS E PENSIONISTAS**  
**DEZEMBRO/2017**

Em: R\$ 1,00

|                   | ÓRGÃOS     | EFETIVOS/CLT               |                       |                | OCUPANTES DE CARGOS COMISSIONADOS |                      |                  |                |                   |               | COMPL. APOS.(2) | DT'S (1)       | TOTAL<br>ATIVOS | CONTRIB. COMPL.<br>FUNPES (3) | DESPESA<br>TOTAL |
|-------------------|------------|----------------------------|-----------------------|----------------|-----------------------------------|----------------------|------------------|----------------|-------------------|---------------|-----------------|----------------|-----------------|-------------------------------|------------------|
|                   |            | EFETIVOS<br>EXCLUSIVOS (1) | FUNÇÃO<br>GRATIFICADA | SUBTOTAL       | EFETIVOS 100% C.C.                | EFETIVOS 65%C.C. (2) | REQUISITADOS (2) | EXCLUSIVOS (1) | AGENTES POLÍTICOS | SUBTOTAL      | CLT             |                |                 |                               |                  |
| AUTARQUIAS        | ADERES     | -                          | -                     | -              | -                                 | -                    | 3.697,12         | 174.026,63     | -                 | 177.723,75    | -               | -              | 177.723,75      | -                             | 177.723,75       |
|                   | AGERH      | 294.781,06                 | -                     | 294.781,06     | -                                 | 11.396,95            | 12.834,01        | 77.454,77      | -                 | 101.685,73    | -               | 19.798,25      | 416.265,04      | -                             | 416.265,04       |
|                   | DER/ES     | 1.633.570,55               | 78.443,86             | 1.712.014,41   | -                                 | -                    | 19.141,12        | 5.776,76       | -                 | 130.023,50    | 4.313.337,70    | -              | 6.155.375,61    | 1.549.125,51                  | 7.704.501,12     |
|                   | FAMES      | 298.218,23                 | 5.816,20              | 304.034,43     | -                                 | -                    | -                | 5.776,76       | -                 | 119.076,89    | 127.092,17      | 529.445,51     | 992.627,40      | 77.723,97                     | 1.070.351,37     |
|                   | FAPES      | -                          | -                     | -              | -                                 | -                    | 15.108,46        | 235.458,84     | -                 | 250.567,30    | -               | -              | 250.567,30      | -                             | 250.567,30       |
|                   | ESESP      | -                          | -                     | -              | 25.176,89                         | -                    | 6.713,45         | 61.851,43      | -                 | 93.741,77     | -               | -              | 93.741,77       | -                             | 93.741,77        |
|                   | IASES      | 1.775.835,24               | 37.327,26             | 1.813.162,50   | -                                 | 114.882,26           | 11.724,44        | 402.731,73     | -                 | 537.234,94    | 25.877,49       | 8.952.525,28   | 11.328.800,21   | 725.669,77                    | 12.054.469,98    |
|                   | IEMA       | 2.015.085,99               | 68.628,26             | 2.083.714,25   | -                                 | -                    | -                | 144.603,04     | -                 | 151.049,98    | -               | 348.267,21     | 2.583.031,44    | 4.297,06                      | 2.587.328,50     |
|                   | USN        | 788.118,38                 | 25.726,92             | 813.845,30     | -                                 | -                    | 6.380,38         | 178.358,09     | -                 | 195.595,89    | 44.042,11       | -              | 1.053.483,30    | 821.719,52                    | 1.875.202,82     |
|                   | IDAF       | 3.814.498,38               | 39.320,78             | 3.853.819,16   | -                                 | -                    | 6.692,25         | 22.192,36      | -                 | 39.742,02     | 15.810,24       | 360.758,17     | 4.270.129,59    | 992.206,35                    | 5.262.335,94     |
|                   | INCAPER    | 3.939.596,51               | 47.886,60             | 3.987.483,11   | -                                 | -                    | 2.666,20         | 57.183,71      | -                 | 59.849,91     | 455.873,88      | -              | 4.503.206,90    | 2.172.270,13                  | 6.675.477,03     |
|                   | IOPES      | 395.708,46                 | 43.622,43             | 439.330,89     | -                                 | 4.888,03             | 4.888,03         | 173.724,46     | -                 | 183.500,52    | -               | 342.580,06     | 965.411,47      | -                             | 965.411,47       |
|                   | PROCON     | -                          | -                     | -              | 19.036,07                         | -                    | 1.492,35         | 204.627,89     | -                 | 225.156,31    | -               | -              | 225.156,31      | -                             | 225.156,31       |
|                   | RTV-ES     | 334.387,40                 | 14.693,92             | 349.081,32     | -                                 | -                    | -                | 216.550,67     | -                 | 216.550,67    | 16.723,84       | -              | 582.355,83      | 427.779,66                    | 1.010.135,49     |
|                   | ARSP (4)   | 144.701,36                 | -                     | 144.701,36     | -                                 | 8.954,04             | 10.664,79        | 87.467,67      | -                 | 107.086,50    | -               | -              | 251.787,86      | -                             | 251.787,86       |
|                   | DETRAN (4) | 1.528.384,86               | 6.181,38              | 1.534.566,24   | 17.040,08                         | 28.411,06            | 8.983,40         | 1.221.797,38   | -                 | 1.276.231,92  | 13.823,48       | 92.354,28      | 2.916.975,92    | 931.443,82                    | 3.848.419,54     |
|                   | DIO (4)    | 156.077,60                 | 5.312,40              | 161.390,00     | -                                 | -                    | -                | 145.826,81     | -                 | 147.579,13    | 248.913,02      | -              | 557.882,15      | 263.975,74                    | 821.857,89       |
|                   | IPAJM (4)  | 787.356,63                 | 13.351,62             | 800.708,25     | 11.183,74                         | 29.287,79            | 7.126,55         | 184.762,80     | -                 | 232.360,88    | -               | -              | 1.033.069,13    | 716.612,27                    | 1.749.681,40     |
|                   | JUCEES (4) | 280.051,76                 | -                     | 280.051,76     | 13.283,72                         | 7.048,62             | -                | 154.244,84     | -                 | 174.577,18    | -               | -              | 454.628,94      | 170.117,53                    | 624.746,47       |
|                   | IPEM (4)   | 385.459,94                 | -                     | 385.459,94     | -                                 | 4.888,03             | 5.776,76         | 127.599,34     | -                 | 138.264,13    | -               | -              | 523.724,07      | -                             | 523.724,07       |
|                   | PRODEST    | 3.280.193,61               | 3.756,27              | 3.283.950,08   | -                                 | 59.179,59            | 3.730,87         | 60.566,30      | -                 | 123.476,76    | -               | -              | 3.407.426,84    | -                             | 3.407.426,84     |
|                   | Sub-Total  | 21.852.026,16              | 390.067,90            | 22.242.094,06  | 93.617,01                         | 320.230,10           | 120.032,58       | 4.155.211,27   | -                 | 4.689.090,96  | 5.166.457,05    | 10.645.728,76  | 42.743.370,83   | 8.852.941,13                  | 51.596.311,96    |
|                   |            |                            |                       |                |                                   |                      |                  |                |                   |               |                 |                |                 |                               |                  |
| TOTAL DA DIRETA   |            | 220.894.277,96             | 2.404.786,09          | 223.299.064,05 | 255.092,05                        | 985.234,15           | 164.276,72       | 10.938.957,62  | 347.334,61        | 12.690.895,15 | 836.906,86      | 94.085.449,70  | 330.912.315,76  | 177.554.631,49                | 508.466.947,25   |
| TOTAL DA INDIRETA |            | 21.852.026,16              | 390.067,90            | 22.242.094,06  | 93.617,01                         | 320.230,10           | 120.032,58       | 4.155.211,27   | -                 | 4.689.090,96  | 5.166.457,05    | 10.645.728,76  | 42.743.370,83   | 8.852.941,13                  | 51.596.311,96    |
| TOTAL GERAL       |            | 242.746.304,12             | 2.794.853,99          | 245.541.158,11 | 348.709,06                        | 1.305.464,25         | 284.309,30       | 15.094.168,89  | 347.334,61        | 17.379.986,11 | 6.003.363,91    | 104.731.178,46 | 373.655.686,59  | 186.407.572,62                | 560.063.259,21   |

|  |  |                     |
|--|--|---------------------|
| <b>ESTAGIÁRIOS</b>   |  | <b>1.731.654,34</b> |
| Fonte: Relatórios SIARHES - Administração Direta e Autarquias. |  |                     |

Notas:

(1) - Nos valores demonstrados estão incluídos encargos patronais (INSS, IPAJM, FGTS, PREVES e Outros Regimes de Previdência).

(2) - O valor dos encargos patronais estão incluídos nos cargos efetivos da origem.

(3) - Valores de APORTE informados pelo IPAJM.

(4) - Órgãos sem recursos do Tesouro para pagar pessoal.



**DEMONSTRATIVO DA FOLHA DE PAGAMENTO DE APOSENTADORIAS E PENSÕES DO REGIME PRÓPRIO DE PREVIDÊNCIA SOCIAL - RPPS - PODER EXECUTIVO**  
**DEZEMBRO/2017**

Em: R\$ 1,00

|                             | ÓRGÃOS             | APOSENTADOS           | PENSÕES              | IPAJM    | FOLHA TOTAL           |
|-----------------------------|--------------------|-----------------------|----------------------|----------|-----------------------|
| <b>ADMINISTRAÇÃO DIRETA</b> | SECONT             | 162.288,98            | 12.071,63            | -        | 174.360,61            |
|                             | APE                | 69.523,49             | -                    | -        | 69.523,49             |
|                             | CASA CIVIL         | 321.283,10            | 27.098,42            | -        | 348.381,52            |
|                             | CASA MILITAR       | 62.156,71             | 19.583,73            | -        | 81.740,44             |
|                             | CBMES              | 2.739.452,91          | 230.133,01           | -        | 2.969.585,92          |
|                             | SECTI              | 14.805,85             | 14.837,55            | -        | 29.643,40             |
|                             | DEFENSORIA PÚBLICA | 1.247.705,54          | 160.425,74           | -        | 1.408.131,28          |
|                             | PGE                | 851.579,72            | 277.070,67           | -        | 1.128.650,39          |
|                             | POLÍCIA CIVIL      | 13.418.869,09         | 3.622.041,30         | -        | 17.040.910,39         |
|                             | POL. MILITAR       | 41.792.456,15         | 11.872.554,34        | -        | 53.665.010,49         |
|                             | POL. MILITAR -HPM  | 78.102,38             | 8.772,21             | -        | 86.874,59             |
|                             | SEAG               | 378.048,60            | 169.559,07           | -        | 547.607,67            |
|                             | SEAMA              | 7.073,22              | -                    | -        | 7.073,22              |
|                             | SECULT             | 376.393,45            | 47.571,09            | -        | 423.964,54            |
|                             | SECOM              | 28.500,95             | 1.899,88             | -        | 30.400,83             |
|                             | SEDES              | 19.401,02             | -                    | -        | 19.401,02             |
|                             | SETUR              | 24.409,09             | 2.440,53             | -        | 26.849,62             |
|                             | SETOP              | 85.994,76             | 6.365,18             | -        | 92.359,94             |
|                             | SEDU               | 79.604.078,14         | 4.156.799,84         | -        | 83.760.877,98         |
|                             | SEDURB             | 11.040,98             | -                    | -        | 11.040,98             |
|                             | SEFAZ              | 12.751.490,37         | 9.114.734,76         | -        | 21.866.225,13         |
|                             | SEG                | 79.671,36             | 19.009,08            | -        | 98.680,44             |
|                             | SEJUS              | 1.230.656,78          | 172.518,35           | -        | 1.403.175,13          |
|                             | SEP                | 30.391,58             | 33.682,27            | -        | 64.073,85             |
|                             | SEGER              | 1.218.464,95          | 646.654,73           | -        | 1.865.119,68          |
|                             | SESA               | 18.338.378,22         | 2.149.110,23         | -        | 20.487.488,45         |
|                             | SESP               | 104.885,70            | 472.923,22           | -        | 577.808,92            |
|                             | SESPORT            | 25.029,88             | -                    | -        | 25.029,88             |
|                             | SETADES            | 287.253,06            | 17.434,05            | -        | 304.687,11            |
|                             | SEDH               | -                     | -                    | -        | -                     |
|                             | VICE GOVERNADORIA  | 20.970,76             | -                    | -        | 20.970,76             |
|                             | <b>Total</b>       | <b>175.380.356,79</b> | <b>33.255.290,88</b> | <b>-</b> | <b>208.635.647,67</b> |

Em: R\$ 1,00

|                   | ÓRGÃOS       | APOSENTADOS         | PENSÕES           | IPAJM    | FOLHA TOTAL          |
|-------------------|--------------|---------------------|-------------------|----------|----------------------|
| <b>AUTARQUIAS</b> | ADERES       | -                   | -                 | -        | -                    |
|                   | AGERH        | -                   | -                 | -        | -                    |
|                   | DER/ES       | 1.619.321,94        | 170.719,56        | -        | 1.790.041,50         |
|                   | FAMES        | 115.194,69          | 14.268,90         | -        | 129.463,59           |
|                   | FAPES        | -                   | -                 | -        | -                    |
|                   | ESESP        | -                   | -                 | -        | -                    |
|                   | IASES        | 694.702,16          | 62.078,35         | -        | 756.780,51           |
|                   | IEMA         | 27.581,97           | 10.779,85         | -        | 38.361,82            |
|                   | IJSN         | 898.247,29          | 37.563,20         | -        | 935.810,49           |
|                   | IDAF         | 1.031.432,97        | 96.245,63         | -        | 1.127.678,60         |
|                   | INCAPER      | 2.274.140,25        | 185.389,11        | -        | 2.459.529,36         |
|                   | IOPES        | -                   | -                 | -        | -                    |
|                   | PROCON       | -                   | -                 | -        | -                    |
|                   | RTV-ES       | 383.701,83          | 85.451,28         | -        | 469.153,11           |
|                   | ARSP         | -                   | -                 | -        | -                    |
|                   | DETRAN       | 1.004.377,89        | 98.146,99         | -        | 1.102.524,88         |
|                   | DIO          | 242.954,41          | 53.073,36         | -        | 296.027,77           |
|                   | IPAJM        | 660.487,72          | 96.935,56         | -        | 757.423,28           |
|                   | JUCEES       | 172.369,24          | 10.961,38         | -        | 183.330,62           |
|                   | IPEM         | 1.937,00            | 5.232,00          | -        | 7.169,00             |
|                   | PRODEST      | -                   | -                 | -        | -                    |
|                   | <b>Total</b> | <b>9.126.449,36</b> | <b>926.845,17</b> | <b>-</b> | <b>10.053.294,53</b> |

**TOTAL FOLHA: APOSENTADOS EFETIVOS E PENSÕES**

**218.688.942,20**

Fonte: Relatórios SIARHES - Administração Direta e Autarquias.

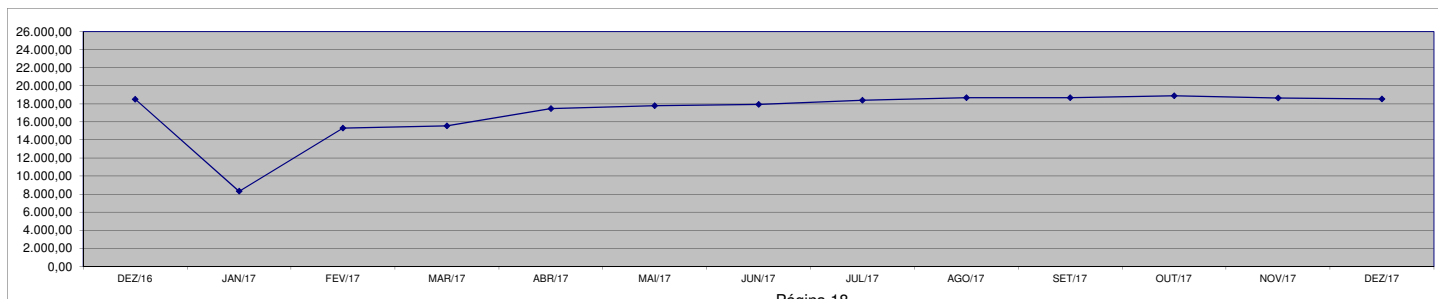
**DEMONSTRATIVO DA EVOLUÇÃO DE CARGOS EM  
DESIGNAÇÃO TEMPORÁRIA**

| ÓRGÃOS           | DEZ/16        | JAN/17       | FEV/17        | MAR/17        | ABR/17        | MAI/17        | JUN/17        | JUL/17        | AGO/17        | SET/17        | OUT/17        | NOV/17        | DEZ/17        |
|------------------|---------------|--------------|---------------|---------------|---------------|---------------|---------------|---------------|---------------|---------------|---------------|---------------|---------------|
| CASA CIVIL       | 1             | -            | 1             | -             | -             | -             | -             | -             | -             | -             | -             | -             | -             |
| CBMES            | 12            | 12           | 12            | 12            | 12            | 12            | 12            | 12            | 12            | 12            | 12            | 12            | 12            |
| SECTI            | 144           | 141          | 147           | 151           | 154           | 153           | 172           | 197           | 233           | 245           | 242           | 239           | 236           |
| PGE              | 2             | 2            | 2             | 2             | 2             | 2             | 2             | 3             | 2             | 2             | 2             | 2             | 2             |
| SEAG             | 17            | 18           | 18            | 18            | 17            | 17            | 18            | 18            | 16            | 16            | 18            | 18            | 18            |
| SEAMA            | 8             | 8            | 8             | 7             | 8             | 8             | 8             | 8             | 8             | 8             | 8             | 8             | 7             |
| SECULT           | 54            | 55           | 53            | 51            | 52            | 52            | 52            | 52            | 52            | 52            | 52            | 52            | 52            |
| SETUR            | 1             | 1            | 1             | 1             | 1             | 1             | 1             | 1             | 1             | 1             | 1             | 1             | 1             |
| SETOP            | -             | -            | -             | -             | -             | -             | -             | -             | -             | -             | -             | -             | -             |
| SEDU             | Adm           | 2.619        | 2.152         | 2.113         | 2.065         | 2.530         | 2.584         | 2.505         | 2.568         | 2.549         | 2.634         | 2.716         | 2.647         |
|                  | Mag (1)(2)    | 10.422       | 525           | 7.558         | 7.752         | 9.074         | 9.336         | 9.467         | 9.705         | 9.936         | 9.844         | 9.931         | 9.875         |
| SEDURB           | 13            | 14           | 14            | 13            | 12            | 12            | 12            | 12            | 11            | 9             | 9             | 12            | 16            |
| SEFAZ            | 2             | 2            | 2             | 2             | 2             | 2             | 2             | 2             | 2             | 2             | 2             | 2             | 2             |
| SEG              | 2             | 2            | 1             | 1             | 2             | 2             | 2             | 2             | 2             | 2             | 1             | 1             | 1             |
| SEJUS            | 1.010         | 1.075        | 1.119         | 1.160         | 1.170         | 1.195         | 1.227         | 1.286         | 1.329         | 1.298         | 1.325         | 1.345         | 1.326         |
| SEP              | 1             | 1            | 1             | 1             | 1             | 1             | 1             | 1             | 1             | 1             | 1             | 1             | 1             |
| SEGER            | 33            | 33           | 33            | 30            | 31            | 32            | 31            | 32            | 33            | 33            | 33            | 32            | 32            |
| SESA             | 2.680         | 2.777        | 2.749         | 2.809         | 2.908         | 2.891         | 2.947         | 2.996         | 3.007         | 3.029         | 3.026         | 2.852         | 2.833         |
| SESPORT          | 1             | 1            | 1             | 1             | 1             | 1             | 1             | 1             | 1             | 1             | 1             | 1             | 1             |
| SETADES          | 3             | 3            | 3             | 3             | 3             | 3             | 5             | 5             | 5             | 5             | 7             | 6             | 6             |
| SEDH             | 3             | 3            | 3             | 3             | 4             | 3             | 3             | 3             | 3             | 2             | 2             | 2             | 2             |
| VG               | -             | 2            | 1             | 2             | 1             | 1             | 1             | 1             | 1             | 1             | 1             | 1             | 1             |
| <b>SUB TOTAL</b> | <b>17.028</b> | <b>6.827</b> | <b>13.840</b> | <b>14.084</b> | <b>15.985</b> | <b>16.308</b> | <b>16.469</b> | <b>16.905</b> | <b>17.204</b> | <b>17.197</b> | <b>17.390</b> | <b>17.168</b> | <b>17.069</b> |
| AGERH            | -             | -            | -             | -             | -             | -             | -             | -             | -             | -             | 4             | 4             | 4             |
| DETRAN           | -             | 9            | 9             | 9             | 9             | 9             | 10            | 19            | 19            | 19            | 19            | 19            | 19            |
| FAMES            | 58            | 58           | 56            | 56            | 59            | 58            | 59            | 58            | 58            | 59            | 59            | 59            | 59            |
| IASES            | 1.259         | 1.266        | 1.261         | 1.265         | 1.284         | 1.269         | 1.269         | 1.271         | 1.264         | 1.266         | 1.272         | 1.271         | 1.268         |
| IEMA             | 73            | 73           | 69            | 66            | 60            | 60            | 59            | 57            | 53            | 53            | 53            | 50            | 52            |
| IDAF             | 73            | 74           | 72            | 71            | 66            | 70            | 70            | 71            | 69            | 71            | 70            | 71            | 70            |
| IOPES            | 27            | 26           | 26            | 26            | 26            | 26            | 26            | 25            | 25            | 25            | 25            | 24            | 24            |
| <b>SUB TOTAL</b> | <b>1.490</b>  | <b>1.506</b> | <b>1.493</b>  | <b>1.493</b>  | <b>1.504</b>  | <b>1.492</b>  | <b>1.493</b>  | <b>1.501</b>  | <b>1.488</b>  | <b>1.493</b>  | <b>1.502</b>  | <b>1.498</b>  | <b>1.496</b>  |
| <b>TOTAL</b>     | <b>18.518</b> | <b>8.333</b> | <b>15.333</b> | <b>15.577</b> | <b>17.489</b> | <b>17.800</b> | <b>17.962</b> | <b>18.406</b> | <b>18.692</b> | <b>18.690</b> | <b>18.892</b> | <b>18.666</b> | <b>18.565</b> |

Fonte: Relatórios SIARHES - Administração Direta e Autarquias.

Notas: (1) - A redução observada no Magistério deve-se ao encerramento dos contratos de professores em designação temporária tanto na SEDU quanto na FAMES por encerramento de ano letivo.

(2) - Nos meses do ano de 2016 o nº de designados foi transformado em jornada de 25,00 horas quando nos meses de 2017, corresponde ao número real de cargos designados.



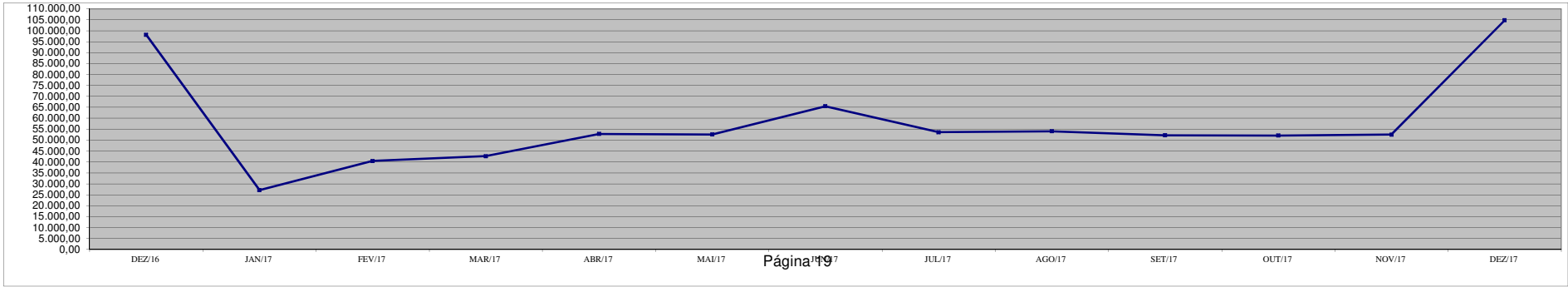
DEMONSTRATIVO DA EVOLUÇÃO DO VALOR DA FOLHA DE  
PAGAMENTO DOS SERVIDORES EM DESIGNAÇÃO TEMPORÁRIA

R\$ 1.000,00

| ÓRGÃOS     |     | DEZ/16    | JAN/17    | FEV/17    | MAR/17    | ABR/17    | MAI/17    | JUN/17    | JUL/17    | AGO/17    | SET/17    | OUT/17    | NOV/17    | DEZ/17     |
|------------|-----|-----------|-----------|-----------|-----------|-----------|-----------|-----------|-----------|-----------|-----------|-----------|-----------|------------|
| CASA CIVIL |     | 3,57      | -         | 1,79      | -         | -         | -         | -         | -         | -         | -         | -         | -         | -          |
| CBMES      |     | 45,40     | 25,14     | 25,84     | 24,86     | 25,33     | 26,38     | 27,44     | 26,34     | 25,85     | 26,22     | 25,85     | 26,22     | 64,07      |
| SECTI      |     | 748,45    | 648,66    | 320,81    | 359,22    | 479,45    | 400,13    | 454,48    | 592,72    | 658,35    | 761,64    | 762,78    | 811,43    | 1.642,91   |
| PGE        |     | 7,54      | 4,21      | 4,21      | 4,21      | 4,21      | 4,91      | 4,21      | 4,61      | 5,00      | 4,30      | 4,30      | 4,30      | 10,60      |
| SEAG       |     | 109,91    | 70,46     | 63,13     | 60,05     | 61,23     | 59,37     | 68,57     | 63,14     | 63,18     | 54,08     | 66,14     | 64,42     | 156,29     |
| SEAMA      |     | 29,98     | 16,87     | 18,78     | 14,93     | 19,02     | 17,04     | 18,11     | 17,04     | 17,78     | 17,42     | 18,31     | 17,59     | 39,05      |
| SECULT     |     | 365,38    | 197,31    | 253,05    | 184,32    | 184,81    | 185,94    | 185,07    | 184,96    | 186,52    | 186,64    | 186,00    | 186,00    | 425,26     |
| SETUR      |     | 3,33      | 2,10      | 2,10      | 2,10      | 3,72      | 2,10      | 2,10      | 2,10      | 2,15      | 2,15      | 2,15      | 2,15      | 4,94       |
| SETOP      |     | -         | -         | -         | -         | -         | -         | -         | -         | -         | -         | -         | -         | 1,00       |
| SEDU (1)   | Adm | 4.906,53  | 2.597,01  | 2.577,66  | 2.472,98  | 3.593,37  | 3.187,57  | 4.428,11  | 3.358,91  | 3.411,66  | 3.424,39  | 3.369,88  | 3.351,01  | 8.122,91   |
|            | Mag | 62.114,37 | 2.788,21  | 16.852,36 | 19.295,34 | 26.673,34 | 26.262,32 | 37.091,34 | 26.179,15 | 26.510,72 | 25.799,27 | 25.928,45 | 26.367,22 | 51.427,63  |
| SEDURB     |     | 78,74     | 56,64     | 56,85     | 50,39     | 48,41     | 44,65     | 46,48     | 45,26     | 47,40     | 35,59     | 32,54     | 46,57     | 128,55     |
| SEFAZ      |     | 5,61      | 4,21      | 4,21      | 4,21      | 4,21      | 4,21      | 4,21      | 4,21      | 4,30      | 4,30      | 4,30      | 4,30      | 11,13      |
| SEG        |     | 7,71      | 4,21      | 4,53      | 2,10      | 4,56      | 4,21      | 4,21      | 4,21      | 4,30      | 4,30      | 6,62      | 2,15      | 4,76       |
| SEJUS      |     | 5.176,95  | 3.689,03  | 3.819,58  | 3.977,86  | 3.874,19  | 3.972,24  | 4.131,11  | 4.312,97  | 4.405,77  | 4.318,87  | 4.438,64  | 4.639,32  | 9.624,29   |
| SEP        |     | 3,86      | 2,10      | 2,10      | 2,81      | 2,10      | 2,10      | 2,10      | 2,10      | 2,15      | 2,15      | 2,15      | 2,15      | 5,30       |
| SEGER      |     | 122,45    | 69,43     | 74,60     | 65,06     | 70,71     | 71,38     | 67,36     | 67,12     | 75,23     | 68,61     | 67,87     | 68,61     | 166,06     |
| SESA       |     | 16.865,54 | 12.173,47 | 11.554,36 | 11.298,74 | 12.875,23 | 13.471,16 | 14.110,91 | 13.759,56 | 13.565,00 | 12.622,21 | 12.137,02 | 11.941,08 | 22.196,54  |
| SESPORT    |     | 3,86      | 2,10      | 2,10      | 2,81      | 2,10      | 2,10      | 2,10      | 2,10      | 2,15      | 2,15      | 2,15      | 2,15      | 5,83       |
| SETADES    |     | 10,65     | 6,29      | 6,29      | 6,29      | 6,29      | 6,29      | 11,87     | 10,48     | 11,40     | 10,70     | 13,61     | 15,74     | 32,31      |
| SEDH       |     | 8,49      | 3,93      | 4,63      | 4,63      | 7,62      | 6,80      | 6,36      | 6,36      | 6,51      | 6,56      | 5,05      | 4,34      | 10,68      |
| VG         |     | -         | 12,77     | 5,23      | 7,27      | 2,12      | 2,12      | 2,13      | 2,12      | 2,17      | 2,17      | 2,88      | 2,17      | 5,34       |
| SUB TOTAL  |     | 90.618,32 | 22.374,17 | 35.654,19 | 37.840,16 | 47.942,03 | 47.733,02 | 60.668,29 | 48.645,48 | 49.007,61 | 47.353,72 | 47.076,70 | 47.558,91 | 94.085,45  |
| AGERH      |     | -         | -         | -         | -         | -         | -         | -         | -         | -         | -         | 16,14     | 12,64     | 19,80      |
| DETRAN     |     | -         | 14,47     | 20,05     | 20,03     | 20,03     | 20,03     | 22,92     | 47,71     | 43,41     | 43,22     | 43,22     | 43,22     | 92,35      |
| FAMES      |     | 385,79    | 238,57    | 235,47    | 237,04    | 244,85    | 240,00    | 242,37    | 307,45    | 265,82    | 248,97    | 245,31    | 245,31    | 529,45     |
| IASES      |     | 6.098,95  | 3.926,27  | 3.928,01  | 3.942,82  | 4.004,01  | 3.979,27  | 4.003,53  | 4.008,07  | 4.115,12  | 4.064,69  | 4.182,62  | 4.114,56  | 8.952,53   |
| IEMA       |     | 425,44    | 230,96    | 237,32    | 241,43    | 207,25    | 188,38    | 179,90    | 186,67    | 165,46    | 161,57    | 156,28    | 159,78    | 348,27     |
| IDAF       |     | 239,79    | 160,69    | 153,89    | 147,37    | 148,69    | 146,86    | 148,94    | 153,93    | 149,93    | 149,66    | 151,82    | 154,93    | 360,76     |
| IOPES      |     | 294,89    | 173,91    | 164,09    | 164,09    | 164,09    | 171,36    | 173,55    | 173,73    | 170,23    | 155,99    | 160,84    | 157,45    | 342,58     |
| SUB TOTAL  |     | 7.444,87  | 4.744,86  | 4.738,81  | 4.752,79  | 4.788,92  | 4.745,91  | 4.771,21  | 4.877,56  | 4.909,98  | 4.824,09  | 4.956,21  | 4.887,89  | 10.645,73  |
| TOTAL      |     | 98.063,19 | 27.119,03 | 40.393,00 | 42.592,95 | 52.730,95 | 52.478,93 | 65.439,49 | 53.523,04 | 53.917,58 | 52.177,81 | 52.032,92 | 52.446,80 | 104.731,18 |

Fonte: Relatórios SIARHES - Administração Direta e Autarquias.

Observação: Nestes valores de folha de pagamento estão incluídos encargos sociais patronais.



### DEMONSTRATIVO DOS GASTOS COM ESCALA ESPECIAL POLÍCIAS CIVIL, MILITAR E CORPO DE BOMBEIROS

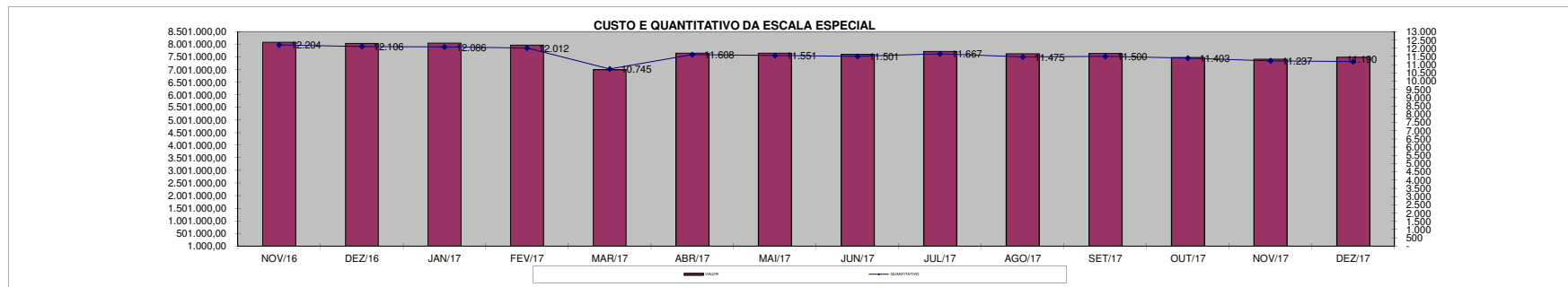
Em R\$ 1,00

| Órgãos            | nov/16        |                     | dez/16        |                     | jan/17        |                     | fev/17        |                     | mar/17        |                     | abr/17        |                     | mai/17        |                     |
|-------------------|---------------|---------------------|---------------|---------------------|---------------|---------------------|---------------|---------------------|---------------|---------------------|---------------|---------------------|---------------|---------------------|
|                   | Nº Serv.      | Valor R\$           | Nº Serv.      | Valor R\$           | Nº Serv.      | Valor R\$           | Nº Serv.      | Valor R\$           | Nº Serv.      | Valor R\$           | Nº Serv.      | Valor R\$           | Nº Serv.      | Valor R\$           |
| Corpo de Bombeiro | 1.189         | 866.772,79          | 1.182         | 858.179,77          | 1.184         | 860.598,26          | 1.184         | 859.267,71          | 1.170         | 840.699,53          | 1.173         | 825.408,71          | 1.160         | 853.066,24          |
| Polícia Civil     | 2.033         | 1.514.307,79        | 2.010         | 1.497.879,62        | 1.994         | 1.491.123,98        | 1.991         | 1.494.831,66        | 1.958         | 1.444.737,19        | 2.002         | 1.456.665,41        | 1.992         | 1.480.124,38        |
| Polícia Militar   | 8.982         | 5.703.336,65        | 8.914         | 5.678.452,83        | 8.908         | 5.701.260,30        | 8.837         | 5.613.140,75        | 7.617         | 4.717.105,00        | 8.433         | 5.370.028,17        | 8.399         | 5.322.164,04        |
| <b>Total</b>      | <b>12.204</b> | <b>8.084.417,23</b> | <b>12.106</b> | <b>8.034.512,22</b> | <b>12.086</b> | <b>8.052.982,54</b> | <b>12.012</b> | <b>7.967.240,12</b> | <b>10.745</b> | <b>7.002.541,72</b> | <b>11.608</b> | <b>7.652.102,29</b> | <b>11.551</b> | <b>7.655.354,66</b> |

Em R\$ 1,00

| Órgãos            | jun/17        |                     | jul/17        |                     | ago/17        |                     | set/17        |                     | out/17        |                     | nov/17        |                     | dez/17        |                     |
|-------------------|---------------|---------------------|---------------|---------------------|---------------|---------------------|---------------|---------------------|---------------|---------------------|---------------|---------------------|---------------|---------------------|
|                   | Nº Serv.      | Valor R\$           | Nº Serv.      | Valor R\$           | Nº Serv.      | Valor R\$           | Nº Serv.      | Valor R\$           | Nº Serv.      | Valor R\$           | Nº Serv.      | Valor R\$           | Nº Serv.      | Valor R\$           |
| Corpo de Bombeiro | 1.153         | 836.376,70          | 1.154         | 842.630,64          | 1.150         | 839.486,42          | 1.134         | 827.826,76          | 1.140         | 832.576,23          | 1.129         | 836.976,15          | 1.121         | 821.796,75          |
| Polícia Civil     | 1.982         | 1.461.490,59        | 1.992         | 1.477.051,17        | 1.981         | 1.459.060,51        | 1.982         | 1.538.981,92        | 1.990         | 1.491.467,82        | 1.970         | 1.456.893,03        | 1.983         | 1.491.998,85        |
| Polícia Militar   | 8.366         | 5.305.091,12        | 8.521         | 5.403.032,04        | 8.344         | 5.333.639,47        | 8.384         | 5.274.758,97        | 8.273         | 5.152.307,39        | 8.138         | 5.120.698,75        | 8.086         | 5.173.237,41        |
| <b>Total</b>      | <b>11.501</b> | <b>7.602.958,41</b> | <b>11.667</b> | <b>7.722.713,85</b> | <b>11.475</b> | <b>7.632.186,40</b> | <b>11.500</b> | <b>7.641.567,65</b> | <b>11.403</b> | <b>7.476.351,44</b> | <b>11.237</b> | <b>7.414.567,93</b> | <b>11.190</b> | <b>7.487.033,01</b> |

Fonte: Relatórios SIARHES - Administração Direta



### DEMONSTRATIVO DO CUSTO DO AUXÍLIO ALIMENTAÇÃO PAGO EM FOLHA

Em R\$ 1,00

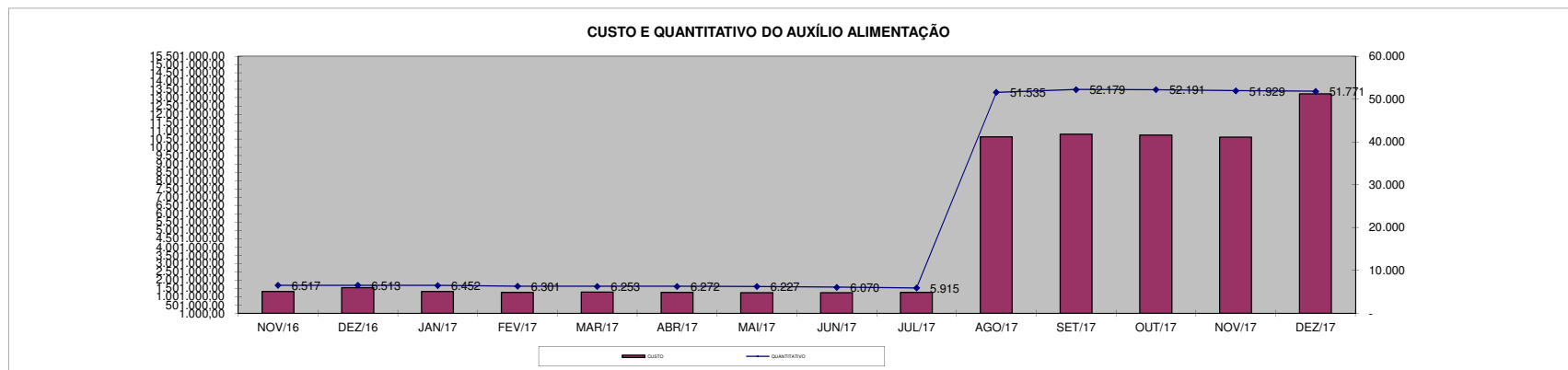
| Especificação        | nov/16       |                     | dez/16       |                     | jan/17       |                     | fev/17       |                     | mar/17       |                     | abr/17       |                     | mai/17       |                     |
|----------------------|--------------|---------------------|--------------|---------------------|--------------|---------------------|--------------|---------------------|--------------|---------------------|--------------|---------------------|--------------|---------------------|
|                      | Nº Serv.     | Valor               | Nº Serv.     | Valor               | Nº Serv.     | Valor               | Nº Serv.     | Valor               | Nº Serv.     | Valor               | Nº Serv.     | Valor               | Nº Serv.     | Valor               |
| <b>Adm. Direta</b>   | <b>5.374</b> | <b>1.097.799,21</b> | <b>5.370</b> | <b>1.310.254,72</b> | <b>5.319</b> | <b>1.092.089,55</b> | <b>5.197</b> | <b>1.043.250,13</b> | <b>5.149</b> | <b>1.064.120,77</b> | <b>5.170</b> | <b>1.046.818,67</b> | <b>5.128</b> | <b>1.024.709,65</b> |
| Civil                | 4.864        | 1.006.879,33        | 4.860        | 1.218.784,58        | 4.814        | 995.286,62          | 4.723        | 990.925,32          | 4.682        | 976.071,39          | 4.760        | 994.948,46          | 4.732        | 981.824,34          |
| Militar              | 510          | 90.919,88           | 510          | 91.470,14           | 505          | 96.802,93           | 474          | 52.324,81           | 467          | 88.049,38           | 410          | 51.870,21           | 396          | 42.885,31           |
| <b>Adm. Indireta</b> | <b>1.143</b> | <b>208.572,82</b>   | <b>1.143</b> | <b>226.660,97</b>   | <b>1.133</b> | <b>204.080,35</b>   | <b>1.104</b> | <b>202.606,78</b>   | <b>1.104</b> | <b>201.062,52</b>   | <b>1.102</b> | <b>199.998,46</b>   | <b>1.099</b> | <b>203.557,28</b>   |
| <b>Total Geral</b>   | <b>6.517</b> | <b>1.306.372,03</b> | <b>6.513</b> | <b>1.536.915,69</b> | <b>6.452</b> | <b>1.296.169,90</b> | <b>6.301</b> | <b>1.245.856,91</b> | <b>6.253</b> | <b>1.265.183,29</b> | <b>6.272</b> | <b>1.246.817,13</b> | <b>6.227</b> | <b>1.228.266,93</b> |

Em R\$ 1,00

| Especificação        | jun/17       |                     | jul/17       |                     | ago/17 (1)    |                      | set/17 (1)    |                      | out/17 (1)    |                      | nov/17 (1)    |                      | dez/17 (1)    |                      |
|----------------------|--------------|---------------------|--------------|---------------------|---------------|----------------------|---------------|----------------------|---------------|----------------------|---------------|----------------------|---------------|----------------------|
|                      | Nº Serv.     | Valor               | Nº Serv.     | Valor               | Nº Serv.      | Valor                | Nº Serv.      | Valor                | Nº Serv.      | Valor                | Nº Serv.      | Valor                | Nº Serv.      | Valor                |
| <b>Adm. Direta</b>   | <b>4.966</b> | <b>1.033.609,96</b> | <b>4.805</b> | <b>1.041.522,65</b> | <b>46.798</b> | <b>9.538.877,23</b>  | <b>47.416</b> | <b>9.699.008,40</b>  | <b>47.438</b> | <b>9.621.570,85</b>  | <b>47.196</b> | <b>9.523.736,69</b>  | <b>47.037</b> | <b>11.824.526,31</b> |
| Civil                | 4.582        | 967.324,58          | 4.440        | 995.140,90          | 36.277        | 7.018.357,23         | 36.908        | 7.197.599,97         | 37.003        | 7.148.187,76         | 36.791        | 7.091.645,59         | 36.650        | 9.383.534,08         |
| Militar              | 384          | 66.285,38           | 365          | 46.381,75           | 10.521        | 2.520.520,00         | 10.508        | 2.501.408,43         | 10.435        | 2.473.383,09         | 10.405        | 2.432.091,10         | 10.387        | 2.440.992,23         |
| <b>Adm. Indireta</b> | <b>1.104</b> | <b>201.721,91</b>   | <b>1.110</b> | <b>202.064,07</b>   | <b>4.737</b>  | <b>1.091.569,42</b>  | <b>4.763</b>  | <b>1.082.072,74</b>  | <b>4.753</b>  | <b>1.110.869,42</b>  | <b>4.733</b>  | <b>1.081.057,83</b>  | <b>4.734</b>  | <b>1.404.628,89</b>  |
| <b>Total Geral</b>   | <b>6.070</b> | <b>1.235.331,87</b> | <b>5.915</b> | <b>1.243.586,72</b> | <b>51.535</b> | <b>10.630.446,65</b> | <b>52.179</b> | <b>10.781.081,14</b> | <b>52.191</b> | <b>10.732.440,27</b> | <b>51.929</b> | <b>10.604.794,52</b> | <b>51.771</b> | <b>13.229.155,20</b> |

Fonte: Relatórios SIARHES - Administração Direta e Autarquias (inclui pagamentos retroativos).

Nota: (1) A partir deste mês de agosto/2017, de acordo Lei nº 10.723/2017 - D.O. 15/08/17 todos os servidores ativos passaram a receber o auxílio alimentação no valor de R\$ 220,00 proporcional a carga horária.



**DEMONSTRATIVO DO QUANTITATIVO E DOS GASTOS COM ESTAGIÁRIOS - ADM. DIRETA**

Em R\$ 1,00

| Órgãos                 | nov/2016     |                     | dez/2016     |                     | jan/2017     |                     | fev/2017     |                     | mar/2017     |                     | abr/2017     |                     | mai/2017     |                     |
|------------------------|--------------|---------------------|--------------|---------------------|--------------|---------------------|--------------|---------------------|--------------|---------------------|--------------|---------------------|--------------|---------------------|
|                        | Quant.       | Valor               | Quant.       | Valor               | Quant.       | Valor               | Quant.       | Valor               | Quant.       | Valor               | Quant.       | Valor               | Quant.       | Valor               |
| SECONT                 | 12           | 6.845,16            | 13           | 7.130,36            | 14           | 8.005,04            | 12           | 6.826,15            | 13           | 7.035,30            | 13           | 7.301,50            | 13           | 7.415,59            |
| Casa Civil             | 10           | 5.704,30            | 10           | 5.495,14            | 8            | 4.791,61            | 10           | 6.540,94            | 10           | 5.704,30            | 10           | 5.704,30            | 10           | 5.704,30            |
| Casa Militar           | 7            | 3.993,01            | 7            | 3.993,01            | 6            | 3.422,58            | 6            | 3.422,58            | 6            | 3.422,58            | 6            | 3.422,58            | 6            | 3.422,58            |
| PGE                    | 99           | 54.000,70           | 96           | 53.221,11           | 86           | 47.041,44           | 94           | 50.901,36           | 102          | 57.004,97           | 109          | 62.367,00           | 114          | 63.488,86           |
| SEAG                   | 9            | 5.133,87            | 9            | 4.943,73            | 7            | 3.993,01            | 8            | 4.734,57            | 8            | 4.563,44            | 9            | 5.495,14            | 9            | 5.133,87            |
| SEAMA                  | 7            | 4.022,58            | 7            | 4.022,58            | 6            | 3.566,24            | 6            | 3.452,15            | 5            | 2.319,75            | 4            | 2.281,72            | 4            | 2.281,72            |
| SECULT                 | 55           | 30.993,36           | 52           | 28.293,33           | 50           | 28.692,64           | 51           | 29.225,03           | 52           | 29.244,04           | 55           | 30.689,13           | 56           | 31.316,61           |
| SEGER                  | 58           | 31.849,00           | 57           | 30.163,22           | 52           | 31.620,85           | 60           | 36.051,18           | 60           | 40.861,80           | 57           | 31.240,54           | 55           | 31.145,48           |
| SECOM                  | 11           | 6.255,72            | 11           | 6.274,73            | 9            | 5.133,87            | 10           | 5.704,30            | 10           | 5.152,88            | 8            | 4.563,44            | 9            | 5.400,07            |
| SEDU                   | 1.222        | 706.933,92          | 1.211        | 688.635,40          | 640          | 359.047,59          | 634          | 349.821,63          | 584          | 332.712,80          | 550          | 308.735,72          | 526          | 294.741,17          |
| SEDURB                 | 18           | 10.267,74           | 18           | 9.164,90            | 17           | 10.743,09           | 16           | 8.993,78            | 16           | 9.126,88            | 16           | 9.126,88            | 16           | 9.126,88            |
| SEFAZ                  | 104          | 56.016,19           | 99           | 53.715,49           | 80           | 45.254,13           | 83           | 47.079,50           | 79           | 42.135,76           | 72           | 39.892,07           | 69           | 39.036,43           |
| SEG                    | 25           | 14.032,57           | 25           | 13.918,49           | 19           | 11.731,85           | 19           | 10.172,67           | 19           | 10.838,17           | 19           | 10.838,17           | 20           | 11.294,51           |
| SEJUS                  | 119          | 67.253,70           | 121          | 66.322,01           | 108          | 59.705,01           | 109          | 61.511,37           | 114          | 63.659,99           | 119          | 64.382,54           | 122          | 68.261,47           |
| SEP                    | 20           | 11.408,60           | 20           | 11.408,60           | 18           | 10.267,74           | 20           | 10.058,58           | 18           | 10.457,88           | 18           | 10.096,61           | 17           | 9.697,31            |
| SETADES                | 47           | 26.810,21           | 47           | 25.897,52           | 40           | 21.885,50           | 45           | 24.965,82           | 44           | 24.623,56           | 44           | 24.794,69           | 45           | 24.813,70           |
| SEDES                  | 19           | 10.838,17           | 16           | 8.974,77            | 18           | 12.226,23           | 19           | 10.571,97           | 18           | 10.267,74           | 19           | 10.343,80           | 18           | 10.191,68           |
| SETUR                  | 11           | 6.274,73            | 12           | 6.997,27            | 11           | 6.217,69            | 8            | 4.012,02            | 7            | 3.993,01            | 10           | 6.065,57            | 10           | 5.704,30            |
| SETOP                  | 7            | 3.745,82            | 6            | 3.422,58            | 8            | 5.324,02            | 8            | 4.563,44            | 8            | 4.563,44            | 8            | 4.563,44            | 9            | 4.601,47            |
| SECTI                  | 17           | 9.982,52            | 18           | 9.221,95            | 21           | 13.804,42           | 24           | 13.766,38           | 24           | 13.329,05           | 24           | 13.272,00           | 25           | 14.146,67           |
| SESA                   | 206          | 254.652,62          | 202          | 250.184,25          | 167          | 233.592,06          | 186          | 246.020,88          | 192          | 249.889,82          | 196          | 251.396,17          | 161          | 92.789,92           |
| SESP                   | 41           | 23.417,20           | 39           | 21.325,62           | 30           | 20.412,95           | 42           | 23.512,28           | 41           | 23.417,20           | 44           | 25.984,13           | 49           | 28.075,71           |
| SESPORT                | 52           | 30.080,67           | 48           | 25.954,57           | 41           | 22.683,71           | 41           | 23.729,89           | 39           | 21.619,29           | 38           | 21.410,14           | 42           | 24.775,67           |
| APE                    | 8            | 4.563,44            | 8            | 4.563,44            | 9            | 5.704,30            | 9            | 5.133,87            | 8            | 4.563,44            | 12           | 6.464,88            | 12           | 6.845,16            |
| Defensoria Pública     | 457          | 269.942,58          | 446          | 268.856,79          | 421          | 260.703,12          | 419          | 251.651,99          | 422          | 266.221,72          | 456          | 294.521,72          | 478          | 292.998,06          |
| Polícia Civil          | 176          | 100.395,68          | 175          | 93.683,63           | 118          | 68.337,52           | 148          | 94.938,59           | 150          | 89.272,31           | 152          | 85.697,61           | 168          | 98.684,41           |
| Polícia Militar - HPM  | 9            | 12.628,00           | -            | -                   | -            | -                   | -            | -                   | -            | -                   | -            | -                   | -            | -                   |
| Polícia Militar        | 181          | 100.566,81          | 177          | 97.372,40           | 148          | 81.609,55           | 142          | 77.901,72           | 139          | 77.996,83           | 146          | 82.541,23           | 168          | 91.763,30           |
| CBMES                  | 41           | 24.300,31           | 40           | 22.322,82           | 35           | 20.345,37           | 44           | 25.707,39           | 48           | 27.570,76           | 47           | 26.905,28           | 48           | 27.304,59           |
| SEDH                   | 5            | 2.852,15            | 5            | 2.852,15            | 5            | 2.852,15            | 5            | 2.852,15            | 6            | 3.422,58            | 6            | 3.422,58            | 11           | 6.274,73            |
| Vice-Governadoria      | 4            | 2.281,72            | 4            | 2.281,72            | 5            | 2.852,15            | 6            | 3.555,68            | 5            | 2.852,15            | 6            | 3.327,51            | 6            | 3.422,58            |
| <b>TOTAL DA DIRETA</b> | <b>3.057</b> | <b>1.898.043,05</b> | <b>2.999</b> | <b>1.830.613,58</b> | <b>2.197</b> | <b>1.411.567,43</b> | <b>2.284</b> | <b>1.447.379,86</b> | <b>2.247</b> | <b>1.447.843,44</b> | <b>2.273</b> | <b>1.456.848,09</b> | <b>2.296</b> | <b>1.319.858,80</b> |

Em R\$ 1,00

| Órgãos                 | jun/17       |                     | jul/17       |                     | ago/17       |                     | set/17       |                     | out/17       |                     | nov/17       |                     | dez/17       |                     |
|------------------------|--------------|---------------------|--------------|---------------------|--------------|---------------------|--------------|---------------------|--------------|---------------------|--------------|---------------------|--------------|---------------------|
|                        | Quant.       | Valor               | Quant.       | Valor               | Quant.       | Valor               | Quant.       | Valor               | Quant.       | Valor               | Quant.       | Valor               | Quant.       | Valor               |
| SECONT                 | 15           | 8.993,77            | 16           | 8.651,53            | 15           | 7.909,96            | 15           | 8.347,29            | 15           | 8.556,45            | 16           | 8.385,31            | 14           | 7.567,70            |
| Casa Civil             | 10           | 5.552,19            | 9            | 5.247,95            | 12           | 6.693,05            | 13           | 7.358,55            | 13           | 7.415,59            | 13           | 7.415,59            | 13           | 7.206,43            |
| Casa Militar           | 5            | 2.852,15            | 5            | 2.852,15            | 8            | 4.468,37            | 8            | 4.563,44            | 8            | 4.563,44            | 8            | 4.563,44            | 8            | 4.373,30            |
| PGE                    | 115          | 63.203,64           | 112          | 63.488,87           | 113          | 63.469,84           | 113          | 62.656,43           | 113          | 63.512,08           | 109          | 60.915,56           | 114          | 60.388,26           |
| SEAG                   | 8            | 4.563,44            | 8            | 4.563,44            | 8            | 4.050,05            | 7            | 3.764,84            | 6            | 3.308,49            | 8            | 5.285,99            | 9            | 5.266,97            |
| SEAMA                  | 3            | 1.711,29            | 3            | 1.711,29            | 4            | 2.528,91            | 4            | 2.281,72            | 5            | 2.719,05            | 5            | 2.852,15            | 5            | 2.852,15            |
| SECULT                 | 57           | 32.210,28           | 57           | 31.411,68           | 60           | 32.419,42           | 56           | 30.023,63           | 55           | 30.841,25           | 56           | 32.305,35           | 56           | 30.327,86           |
| SEGER                  | 60           | 34.111,73           | 63           | 36.450,48           | 58           | 32.590,56           | 62           | 34.758,19           | 65           | 28.578,55           | 68           | 39.644,88           | 67           | 36.260,33           |
| SECOM                  | 10           | 5.837,40            | 10           | 5.894,44            | 10           | 5.685,29            | 10           | 5.723,31            | 11           | 6.388,82            | 11           | 6.274,73            | 12           | 6.559,94            |
| SEDU                   | 504          | 275.344,85          | 476          | 264.033,61          | 379          | 214.101,39          | 353          | 193.137,16          | 325          | 175.711,46          | 296          | 166.901,22          | 284          | 157.172,47          |
| SEDURB                 | 16           | 9.126,88            | 16           | 9.126,88            | 16           | 9.126,88            | 16           | 8.936,74            | 15           | 8.556,45            | 13           | 7.225,45            | 12           | 6.559,94            |
| SEFAZ                  | 69           | 38.808,25           | 73           | 40.918,87           | 77           | 43.162,53           | 77           | 42.135,77           | 79           | 43.828,05           | 77           | 42.687,18           | 80           | 44.303,39           |
| SEG                    | 20           | 11.408,60           | 25           | 12.663,55           | 21           | 11.979,03           | 21           | 11.762,94           | 21           | 11.979,03           | 22           | 12.454,39           | 24           | 13.747,37           |
| SEJUS                  | 125          | 69.649,52           | 134          | 73.889,71           | 152          | 77.958,78           | 144          | 80.012,31           | 155          | 85.545,52           | 161          | 91.420,91           | 162          | 88.264,52           |
| SEP                    | 20           | 11.218,45           | 20           | 10.610,00           | 18           | 10.210,69           | 18           | 10.438,87           | 19           | 10.571,97           | 19           | 10.838,17           | 18           | 10.267,74           |
| SETADES                | 46           | 26.296,82           | 50           | 28.046,13           | 52           | 28.065,15           | 51           | 27.970,08           | 51           | 28.692,64           | 48           | 27.342,61           | 52           | 28.958,82           |
| SEDES                  | 18           | 9.678,30            | 17           | 9.697,31            | 20           | 11.541,70           | 20           | 11.066,34           | 21           | 11.104,38           | 21           | 11.142,40           | 21           | 12.568,47           |
| SETUR                  | 11           | 5.837,39            | 11           | 6.274,73            | 12           | 6.712,06            | 12           | 6.636,00            | 12           | 7.054,32            | 12           | 6.388,82            | 11           | 5.913,46            |
| SETOP                  | 8            | 4.563,44            | 8            | 4.563,44            | 9            | 5.133,87            | 9            | 5.133,87            | 9            | 4.886,68            | 10           | 6.046,56            | 11           | 5.894,44            |
| SECTI                  | 25           | 13.728,35           | 23           | 12.264,24           | 23           | 12.910,73           | 26           | 15.458,66           | 26           | 14.469,91           | 25           | 14.526,95           | 30           | 16.865,71           |
| SESA                   | 220          | 266.615,55          | 225          | 260.752,28          | 169          | 93.930,82           | 216          | 261.821,02          | 221          | 262.657,66          | 225          | 267.506,31          | 222          | 258.721,68          |
| SESP                   | 49           | 27.334,16           | 50           | 27.942,60           | 49           | 28.265,85           | 51           | 29.539,82           | 54           | 30.908,85           | 54           | 31.251,11           | 54           | 30.110,24           |
| SESPORT                | 47           | 27.380,62           | 53           | 31.373,64           | 62           | 34.853,27           | 64           | 35.765,98           | 64           | 36.800,77           | 68           | 39.606,86           | 70           | 40.139,27           |
| APE                    | 13           | 6.864,17            | 11           | 6.274,73            | 11           | 6.274,73            | 12           | 6.788,12            | 11           | 6.274,73            | 11           | 6.103,60            | 12           | 7.795,88            |
| Defensoria Pública     | 472          | 279.476,50          | 470          | 279.251,29          | 472          | 281.031,29          | 470          | 293.131,29          | 471          | 285.591,29          | 467          | 284.411,29          | 454          | 286.271,29          |
| Polícia Civil          | 172          | 98.228,01           | 176          | 99.730,16           | 188          | 107.202,76          | 189          | 107.297,88          | 187          | 104.521,80          | 185          | 105.320,39          | 184          | 102.411,20          |
| Polícia Militar-HPM    | -            | -                   | -            | -                   | -            | -                   | -            | -                   | -            | -                   | -            | -                   | -            | -                   |
| Polícia Militar        | 177          | 97.790,70           | 178          | 96.706,94           | 160          | 89.842,77           | 172          | 95.090,73           | 184          | 102.221,05          | 192          | 107.792,25          | 192          | 99.425,90           |
| CBMES                  | 49           | 28.274,31           | 49           | 27.932,06           | 51           | 26.391,88           | 49           | 27.114,45           | 48           | 27.057,40           | 47           | 26.810,21           | 47           | 25.060,87           |
| SEDH                   | 13           | 6.788,11            | 13           | 7.510,66            | 15           | 9.088,85            | 15           | 8.556,45            | 14           | 7.986,02            | 13           | 7.415,59            | 14           | 8.328,28            |
| Vice-Governadoria      | 6            | 3.422,58            | 6            | 3.175,39            | 7            | 3.574,70            | 7            | 3.993,01            | 7            | 3.993,01            | 7            | 3.993,01            | 7            | 3.954,98            |
| <b>TOTAL DA DIRETA</b> | <b>2.363</b> | <b>1.476.871,45</b> | <b>2.367</b> | <b>1.473.010,05</b> | <b>2.251</b> | <b>1.271.175,18</b> | <b>2.280</b> | <b>1.441.264,89</b> | <b>2.285</b> | <b>1.426.326,71</b> | <b>2.267</b> | <b>1.444.828,28</b> | <b>2.259</b> | <b>1.413.538,86</b> |

Fonte: Relatórios SIARHES - Administração Direta e Autarquias.

**DEMONSTRATIVO DO QUANTITATIVO E DOS GASTOS COM ESTAGIÁRIOS - AUTARQUIAS**

| Órgãos                   | nov/2016   |                   | dez/2016   |                   | jan/2017   |                   | fev/2017   |                   | mar/2017   |                   | abr/2017   |                   | mai/2017   |                   |
|--------------------------|------------|-------------------|------------|-------------------|------------|-------------------|------------|-------------------|------------|-------------------|------------|-------------------|------------|-------------------|
|                          | Quant.     | Valor             | Quant.     | Valor             | Quant.     | Valor             | Quant.     | Valor             | Quant.     | Valor             | Quant.     | Valor             | Quant.     | Valor             |
| IDURB                    | -          | -                 | -          | -                 | -          | -                 | -          | -                 | -          | -                 | -          | -                 | -          | -                 |
| ARSI                     | -          | -                 | -          | -                 | -          | -                 | -          | -                 | -          | -                 | -          | -                 | -          | -                 |
| ADERES                   | 4          | 2.281,72          | 4          | 1.939,46          | 6          | 4.620,48          | 7          | 3.859,91          | 7          | 3.993,01          | 7          | 3.897,94          | 6          | 3.422,58          |
| AGERH                    | 10         | 5.704,30          | 10         | 5.019,78          | 7          | 4.354,29          | 9          | 5.171,90          | 9          | 5.133,87          | 9          | 5.133,87          | 10         | 5.609,23          |
| ARSP                     | 10         | 5.704,30          | 9          | 5.133,87          | 10         | 5.704,30          | 10         | 5.704,30          | 10         | 5.343,03          | 10         | 5.590,21          | 10         | 5.704,30          |
| DER                      | 35         | 19.679,83         | 35         | 19.223,49         | 28         | 15.819,93         | 30         | 16.143,16         | 29         | 16.960,79         | 33         | 18.710,10         | 32         | 18.253,76         |
| DETRAN                   | 104        | 59.134,58         | 107        | 60.560,63         | 99         | 58.697,28         | 103        | 60.450,73         | 103        | 58.469,09         | 105        | 59.495,84         | 106        | 60.503,61         |
| DIO                      | 13         | 7.415,59          | 13         | 6.940,23          | 8          | 5.076,83          | 11         | 6.274,73          | 12         | 6.502,90          | 11         | 6.274,73          | 11         | 6.274,73          |
| FAMES                    | 4          | 2.281,72          | 4          | 1.844,39          | 5          | 3.327,51          | 5          | 2.852,15          | 5          | 2.852,15          | 6          | 3.346,52          | 6          | 3.080,32          |
| FAPES                    | 22         | 11.883,96         | 18         | 9.925,48          | 18         | 11.066,35         | 19         | 11.180,43         | 19         | 10.838,17         | 20         | 11.047,33         | 19         | 10.629,01         |
| ESESP                    | 7          | 3.517,65          | 6          | 3.422,58          | 6          | 3.422,58          | 6          | 3.422,58          | 6          | 3.422,58          | 6          | 3.422,58          | 6          | 3.422,58          |
| IASES                    | 38         | 21.676,34         | 38         | 21.200,98         | 35         | 19.660,83         | 34         | 19.109,40         | 31         | 17.188,96         | 32         | 17.873,48         | 36         | 20.839,71         |
| IDAF                     | 36         | 20.307,30         | 35         | 19.413,63         | 35         | 20.896,76         | 37         | 21.105,91         | 39         | 22.360,85         | 40         | 22.056,61         | 38         | 21.676,34         |
| IEMA                     | 60         | 35.100,44         | 60         | 32.552,53         | 61         | 40.861,82         | 59         | 33.294,10         | 58         | 32.438,45         | 55         | 30.536,43         | 53         | 29.643,35         |
| INCAPER                  | 16         | 9.126,88          | 16         | 8.708,57          | 13         | 6.369,80          | 14         | 7.700,81          | 14         | 7.986,02          | 14         | 7.890,95          | 15         | 8.955,75          |
| IOPES                    | 16         | 8.917,73          | 16         | 8.594,48          | 12         | 6.845,16          | 14         | 7.890,95          | 13         | 7.415,59          | 13         | 7.415,59          | 15         | 8.556,45          |
| IPAJM                    | 42         | 23.920,04         | 43         | 22.531,99         | 43         | 21.239,05         | 41         | 22.950,30         | 39         | 21.296,05         | 41         | 23.482,69         | 45         | 25.155,95         |
| IJSN                     | 20         | 11.218,46         | 19         | 10.838,17         | 18         | 9.202,94          | 15         | 8.480,38          | 14         | 7.986,02          | 17         | 10.096,61         | 18         | 10.267,74         |
| IPEM                     | 4          | 2.281,72          | 4          | 2.281,72          | 4          | 2.281,72          | 4          | 2.281,72          | 3          | 1.711,29          | 3          | 1.711,29          | 4          | 1.996,50          |
| PROCON                   | 19         | 10.172,67         | 16         | 8.613,49          | 13         | 7.415,59          | 14         | 7.986,02          | 18         | 8.879,69          | 17         | 9.697,31          | 17         | 9.221,95          |
| PRODEST                  | 22         | 12.549,46         | 23         | 12.777,63         | 22         | 12.549,46         | 23         | 12.378,33         | 21         | 11.979,03         | 20         | 11.199,44         | 26         | 14.089,61         |
| JUCEES                   | 21         | 11.104,36         | 18         | 9.697,31          | 23         | 12.568,48         | 24         | 12.986,79         | 24         | 13.690,32         | 24         | 13.157,92         | 23         | 13.119,89         |
| RTV-ES                   | 24         | 13.481,16         | 22         | 12.150,16         | 21         | 12.188,19         | 20         | 11.579,73         | 20         | 11.408,60         | 21         | 11.712,83         | 22         | 12.796,65         |
| SUPPIN                   | -          | -                 | -          | -                 | -          | -                 | -          | -                 | -          | -                 | -          | -                 | -          | -                 |
| <b>TOTAL DA INDIRETA</b> | <b>527</b> | <b>297.460,21</b> | <b>516</b> | <b>283.370,57</b> | <b>487</b> | <b>284.169,35</b> | <b>499</b> | <b>282.804,33</b> | <b>494</b> | <b>277.856,46</b> | <b>504</b> | <b>283.750,27</b> | <b>518</b> | <b>293.220,01</b> |

| Órgãos                   | jun/2017   |                   | jul/2017   |                   | ago/2017   |                   | set/2017   |                   | out/2017   |                   | nov/2017   |                   | dez/2017   |                   |
|--------------------------|------------|-------------------|------------|-------------------|------------|-------------------|------------|-------------------|------------|-------------------|------------|-------------------|------------|-------------------|
|                          | Quant.     | Valor             | Quant.     | Valor             | Quant.     | Valor             | Quant.     | Valor             | Quant.     | Valor             | Quant.     | Valor             | Quant.     | Valor             |
| IDURB                    | -          | -                 | -          | -                 | -          | -                 | -          | -                 | -          | -                 | -          | -                 | -          | -                 |
| ARSI                     | -          | -                 | -          | -                 | -          | -                 | -          | -                 | -          | -                 | -          | -                 | -          | -                 |
| ADERES                   | 6          | 3.422,58          | 6          | 3.422,58          | 6          | 3.422,58          | 5          | 2.852,15          | 6          | 3.156,38          | 6          | 3.118,35          | 7          | 3.821,88          |
| AGERH                    | 9          | 4.981,76          | 8          | 4.563,44          | 11         | 5.780,36          | 12         | 6.597,97          | 12         | 6.845,16          | 12         | 6.312,76          | 11         | 5.932,47          |
| ARSP                     | 10         | 5.647,26          | 13         | 6.959,25          | 12         | 6.464,88          | 13         | 7.586,72          | 13         | 7.415,59          | 13         | 7.415,59          | 13         | 7.016,29          |
| DER                      | 35         | 20.763,64         | 37         | 21.105,91         | 37         | 20.231,26         | 40         | 22.703,13         | 40         | 22.455,93         | 40         | 23.159,46         | 39         | 21.086,89         |
| DETRAN                   | 114        | 64.553,64         | 111        | 61.587,43         | 111        | 63.945,20         | 115        | 67.687,59         | 119        | 69.030,16         | 118        | 67.462,86         | 117        | 63.817,77         |
| DIO                      | 11         | 6.274,73          | 11         | 6.027,54          | 11         | 6.201,13          | 10         | 5.419,08          | 10         | 5.704,30          | 11         | 6.274,73          | 11         | 6.274,73          |
| FAMES                    | 5          | 2.490,88          | 5          | 2.852,15          | 4          | 2.186,65          | 4          | 2.053,55          | 4          | 2.281,72          | 4          | 2.281,72          | 4          | 2.281,72          |
| FAPES                    | 18         | 9.906,47          | 17         | 9.450,12          | 21         | 11.199,45         | 25         | 13.291,02         | 24         | 13.557,22         | 24         | 12.815,66         | 19         | 10.648,03         |
| ESESP                    | 6          | 3.422,58          | 6          | 3.422,58          | 5          | 2.433,83          | 6          | 3.308,50          | 7          | 3.993,01          | 7          | 3.612,72          | 5          | 3.175,39          |
| IASES                    | 37         | 20.415,53         | 33         | 18.329,82         | 38         | 21.904,51         | 39         | 22.474,95         | 39         | 22.570,01         | 41         | 23.539,75         | 47         | 27.741,92         |
| IDAF                     | 41         | 22.912,26         | 39         | 22.208,74         | 38         | 21.505,20         | 40         | 22.874,26         | 43         | 24.148,20         | 43         | 24.129,19         | 45         | 25.555,26         |
| IEMA                     | 53         | 29.567,28         | 51         | 27.513,75         | 47         | 26.658,09         | 53         | 31.050,42         | 52         | 29.662,36         | 54         | 31.012,37         | 54         | 29.681,39         |
| INCAPER                  | 15         | 8.480,39          | 16         | 8.461,38          | 18         | 9.583,22          | 17         | 9.697,31          | 18         | 9.754,36          | 17         | 9.545,20          | 17         | 9.088,85          |
| IOPES                    | 16         | 8.993,78          | 17         | 9.031,81          | 19         | 8.993,78          | 17         | 9.906,47          | 17         | 9.697,31          | 17         | 9.697,31          | 17         | 9.393,08          |
| IPAJM                    | 46         | 25.688,35         | 44         | 24.794,69         | 45         | 25.555,26         | 45         | 25.536,25         | 45         | 25.403,15         | 45         | 24.509,48         | 45         | 25.764,43         |
| IJSN                     | 20         | 11.655,78         | 19         | 10.648,03         | 17         | 9.583,22          | 20         | 11.237,48         | 20         | 11.332,54         | 20         | 11.123,38         | 19         | 11.769,87         |
| IPEM                     | 5          | 2.852,15          | 5          | 2.852,15          | 5          | 3.650,75          | 6          | 3.574,70          | 9          | 5.057,81          | 8          | 4.563,44          | 9          | 5.095,84          |
| PROCON                   | 20         | 11.522,67         | 20         | 11.446,63         | 17         | 9.450,12          | 18         | 10.343,79         | 21         | 11.731,85         | 20         | 11.408,60         | 21         | 12.188,19         |
| PRODEST                  | 25         | 14.260,75         | 26         | 14.203,71         | 24         | 13.690,32         | 27         | 15.078,37         | 27         | 15.401,61         | 28         | 15.972,04         | 29         | 15.705,84         |
| JUCEES                   | 25         | 14.108,63         | 26         | 14.641,03         | 25         | 13.195,94         | 24         | 13.538,21         | 27         | 13.690,32         | 26         | 15.002,31         | 27         | 14.051,60         |
| RTV-ES                   | 22         | 12.549,46         | 21         | 11.142,40         | 17         | 9.526,18          | 19         | 10.971,27         | 19         | 9.868,44          | 17         | 9.012,80          | 16         | 8.024,04          |
| SUPPIN                   | -          | -                 | -          | -                 | -          | -                 | -          | -                 | -          | -                 | -          | -                 | -          | -                 |
| <b>TOTAL DA INDIRETA</b> | <b>539</b> | <b>304.470,57</b> | <b>531</b> | <b>294.665,14</b> | <b>528</b> | <b>295.161,93</b> | <b>555</b> | <b>317.783,19</b> | <b>572</b> | <b>322.757,43</b> | <b>571</b> | <b>321.969,72</b> | <b>572</b> | <b>318.115,48</b> |

Fonte: Relatórios SIARHES - Administração Direta e Autarquias.

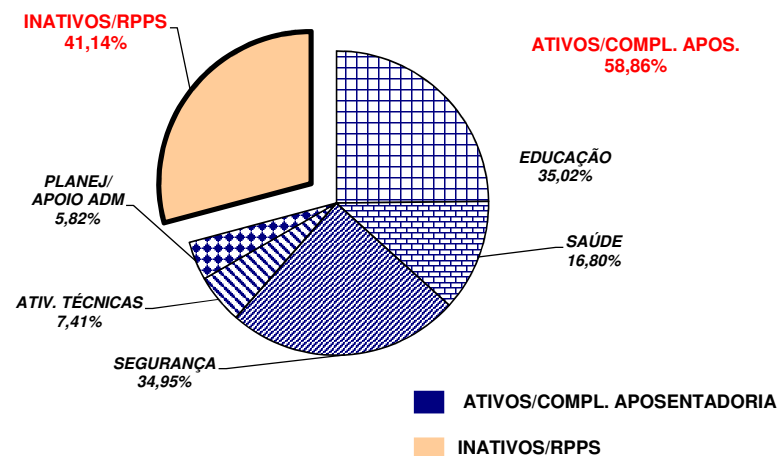
|                    | nov/16       |                     | dez/16       |                     | jan/17       |                     | fev/17       |                     | mar/17       |                     | abr/17       |                     | mai/17       |                     |
|--------------------|--------------|---------------------|--------------|---------------------|--------------|---------------------|--------------|---------------------|--------------|---------------------|--------------|---------------------|--------------|---------------------|
| <b>TOTAL GERAL</b> | <b>3.584</b> | <b>2.195.503,26</b> | <b>3.515</b> | <b>2.113.984,15</b> | <b>2.684</b> | <b>1.695.736,78</b> | <b>2.783</b> | <b>1.730.184,19</b> | <b>2.741</b> | <b>1.725.699,90</b> | <b>2.777</b> | <b>1.740.598,36</b> | <b>2.814</b> | <b>1.613.078,81</b> |
|                    | jun/17       |                     | jul/17       |                     | ago/17       |                     | set/17       |                     | out/17       |                     | nov/17       |                     | nov/17       |                     |
| <b>TOTAL GERAL</b> | <b>2.902</b> | <b>1.781.342,02</b> | <b>2.898</b> | <b>1.767.675,19</b> | <b>2.779</b> | <b>1.566.337,11</b> | <b>2.835</b> | <b>1.759.048,08</b> | <b>2.857</b> | <b>1.749.084,14</b> | <b>2.838</b> | <b>1.766.798,00</b> | <b>2.831</b> | <b>1.731.654,34</b> |

**DEMONSTRATIVO DO QUANTITATIVO E DA DISTRIBUIÇÃO DA FOLHA DE PAGAMENTO COM PESSOAL DO PODER EXECUTIVO  
NAS ÁREAS DE EDUCAÇÃO, SAÚDE, SEGURANÇA PÚBLICA E OUTROS  
DEZEMBRO/2017**

**Demonstrativo do Número de Servidores**

| ESPECIFICAÇÃO                          | DADOS MÊS<br>DEZEMBRO/17 | %             | MÉDIA MENSAL<br>JAN/17 A DEZ/17 | %             |
|--|--------------------------|---------------|---------------------------------|---------------|
| <b>1 - ATIVOS/COMPL. APOSENTADORIA</b> | <b>53.605</b>            | <b>58,65</b>  | <b>53.061</b>                   | <b>58,86</b>  |
| EDUCAÇÃO (1)                           | 19.660                   | 36,68         | 18.580                          | 35,02         |
| SAÚDE (2)                              | 8.663                    | 16,16         | 8.912                           | 16,80         |
| SEGURANÇA (3)                          | 18.292                   | 34,12         | 18.546                          | 34,95         |
| OUTROS ATIV. TÉCNICAS (4)              | 3.880                    | 7,24          | 3.934                           | 7,41          |
| OUTROS PLANEJ./APOIO ADM. (5)          | 3.110                    | 5,80          | 3.090                           | 5,82          |
| <b>2 - INATIVOS/RPPS</b>               | <b>37.790</b>            | <b>41,35</b>  | <b>37.083</b>                   | <b>41,14</b>  |
| <b>TOTAL</b>                           | <b>91.395</b>            | <b>100,00</b> | <b>90.144</b>                   | <b>100,00</b> |

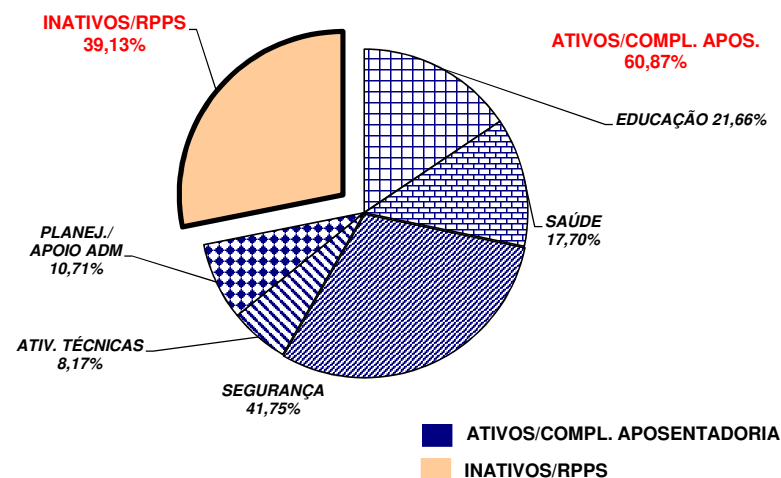
Fonte: Relatórios SIARHES - Administração Direta e Autarquias.



**Demonstrativo dos Gastos**

| ESPECIFICAÇÃO                          | DADOS MÊS<br>DEZEMBRO/17 | %             | MÉDIA MENSAL<br>JAN/17 A DEZ/17 | %             |
|--|--------------------------|---------------|---------------------------------|---------------|
| <b>1 - ATIVOS/COMPL. APOSENTADORIA</b> | <b>373.655,69</b>        | <b>63,08</b>  | <b>282.206,89</b>               | <b>60,87</b>  |
| EDUCAÇÃO (1)                           | 101.122,41               | 27,06         | 61.127,21                       | 21,66         |
| SAÚDE (2)                              | 64.703,47                | 17,32         | 49.959,91                       | 17,70         |
| SEGURANÇA (3)                          | 143.730,81               | 38,47         | 117.818,64                      | 41,75         |
| OUTROS ATIV. TÉCNICAS (4)              | 28.192,51                | 7,55          | 23.065,42                       | 8,17          |
| OUTROS PLANEJ./APOIO ADM. (5)          | 35.906,50                | 9,61          | 30.235,71                       | 10,71         |
| <b>2 - INATIVOS/RPPS</b>               | <b>218.688,94</b>        | <b>36,92</b>  | <b>181.386,74</b>               | <b>39,13</b>  |
| <b>TOTAL</b>                           | <b>592.344,63</b>        | <b>100,00</b> | <b>463.593,63</b>               | <b>100,00</b> |

Fonte: Relatórios SIARHES - Administração D



**Notas:**

(1) - Inclui SEDU CLT/Estatutário/DTA e DTM.

(2) - Inclui SESA - Efetivos, Comissionados e Contratados Temporários

(3) - Inclui PM/PC - Administrativos e Policiais; CBMES; HPM, SESP; SEJUS e IASES

(4) - Inclui SEAG; SEAMA; SECULT; SEDH; SETADES; SEDES;SETUR; SEDURB; SETOP; SESPORT; ADERES; AGERH; DER/ES; FAMES; ESESP; IEMA; IDAF; INCAPER, IOPES, DETRAN, IDURB e ARSI.

(5) - Inclui SECONT; APE; ASPE; SEG; Casa Civil; Vice Governadoria; Casa Militar; SECTI; Defensoria Pública; PGE; SEP; SEGER; Previdência Complementar; Pensões Especiais; SECOM; SEFAZ; FAPES; IJSN; RTV-ES; DIO; IPAJM; PROCON; PRODEST; IPEM; JUCEES e SUPPIN



**DEMONSTRATIVO DA CONTRIBUIÇÃO PATRONAL E DOS SERVIDORES, DO  
PODER EXECUTIVO, PARA O REGIME PRÓPRIO DE PREVIDÊNCIA SOCIAL - RPPS**

Em R\$ 1,00

| ESPECIFICAÇÃO                  | MESES                |                      |                      |                      |                      |                      |                      |
|--------------------------------|----------------------|----------------------|----------------------|----------------------|----------------------|----------------------|----------------------|
|                                | NOVEMBRO/2016        | DEZEMBRO/2016        | JANEIRO/2017         | FEVEREIRO/2017       | MARÇO/2017           | ABRIL/2017           | MAIO/2017            |
| <b>FF/Fundo Financeiro</b>     | <b>31.798.085,47</b> | <b>31.962.751,23</b> | <b>31.632.758,26</b> | <b>30.371.104,83</b> | <b>30.897.554,06</b> | <b>30.375.334,73</b> | <b>30.407.684,89</b> |
| Contribuição Servidores        | 13.283.928,51        | 13.324.498,05        | 13.200.235,77        | 12.349.088,62        | 12.762.865,23        | 12.650.246,31        | 12.698.570,58        |
| Contribuição Patronal          | 18.514.156,96        | 18.638.253,18        | 18.432.522,49        | 18.022.016,21        | 18.134.688,83        | 17.725.088,42        | 17.709.114,31        |
| <b>FP/Fundo Previdenciário</b> | <b>22.018.209,51</b> | <b>22.650.892,39</b> | <b>22.748.857,16</b> | <b>22.815.937,37</b> | <b>22.830.891,16</b> | <b>23.162.318,44</b> | <b>23.247.238,30</b> |
| Contribuição Servidores        | 7.341.995,51         | 7.552.910,43         | 7.699.189,66         | 7.709.561,55         | 7.720.549,72         | 7.826.748,58         | 7.858.262,78         |
| Contribuição Patronal          | 14.676.214,00        | 15.097.981,96        | 15.049.667,50        | 15.106.375,82        | 15.110.341,44        | 15.335.569,86        | 15.388.975,52        |
| <b>Total</b>                   | <b>53.816.294,98</b> | <b>54.613.643,62</b> | <b>54.381.615,42</b> | <b>53.187.042,20</b> | <b>53.728.445,22</b> | <b>53.537.653,17</b> | <b>53.654.923,19</b> |

| ESPECIFICAÇÃO                  | MESES                |                      |                      |                      |                      |                      |                      |
|--------------------------------|----------------------|----------------------|----------------------|----------------------|----------------------|----------------------|----------------------|
|                                | JUNHO/2017           | JULHO/2017           | AGOSTO/2017          | SETEMBRO/2017        | OUTUBRO/2017         | NOVEMBRO/2017        | DEZEMBRO/2017        |
| <b>FF/Fundo Financeiro</b>     | <b>29.433.274,30</b> | <b>29.976.578,33</b> | <b>29.499.256,46</b> | <b>29.047.077,53</b> | <b>29.039.968,66</b> | <b>28.471.677,78</b> | <b>28.845.796,24</b> |
| Contribuição Servidores        | 12.386.637,02        | 12.584.607,69        | 12.409.592,27        | 12.273.126,01        | 12.263.333,46        | 12.074.858,46        | 12.232.020,85        |
| Contribuição Patronal          | 17.046.637,28        | 17.391.970,64        | 17.089.664,19        | 16.773.951,52        | 16.776.635,20        | 16.396.819,32        | 16.613.775,39        |
| <b>FP/Fundo Previdenciário</b> | <b>23.068.274,82</b> | <b>23.165.912,01</b> | <b>23.151.007,67</b> | <b>23.096.427,27</b> | <b>23.089.845,29</b> | <b>22.848.866,02</b> | <b>23.139.840,51</b> |
| Contribuição Servidores        | 7.795.663,06         | 7.832.281,95         | 7.827.012,37         | 7.806.048,99         | 7.798.509,65         | 7.721.869,06         | 7.820.096,53         |
| Contribuição Patronal          | 15.272.611,76        | 15.333.630,06        | 15.323.995,30        | 15.290.378,28        | 15.291.335,64        | 15.126.996,96        | 15.319.743,98        |
| <b>Total</b>                   | <b>52.501.549,12</b> | <b>53.142.490,34</b> | <b>52.650.264,13</b> | <b>52.143.504,80</b> | <b>52.129.813,95</b> | <b>51.320.543,80</b> | <b>51.985.636,75</b> |

Fonte: Relatórios SIARHES - PRO2722R da Administração Direta e Autarquias.

Obs.: A partir de jan/10, com a edição da L.C. nº 539/2009, deixou de ser devida a parcela de IPAJM patronal dos aposentados e pensionistas.

**DEMONSTRATIVO DA CONTRIBUIÇÃO PATRONAL E DOS SERVIDORES, DO  
PODER EXECUTIVO, PARA O INSTITUTO NACIONAL DO SEGURO SOCIAL - INSS**

Em R\$ 1,00

| ESPECIFICAÇÃO                         | MESES                |                      |                     |                      |                      |                      |                      |
|---------------------------------------|----------------------|----------------------|---------------------|----------------------|----------------------|----------------------|----------------------|
|                                       | NOVEMBRO/2016        | DEZEMBRO/2016        | JANEIRO/2017        | FEVEREIRO/2017       | MARÇO/2017           | ABRIL/2017           | MAIO/2017            |
| <b>INSS - Contribuição Servidores</b> | <b>4.917.132,58</b>  | <b>7.122.941,39</b>  | <b>3.032.773,92</b> | <b>3.951.593,83</b>  | <b>4.173.550,38</b>  | <b>4.941.019,77</b>  | <b>5.212.064,78</b>  |
| <b>INSS - Contribuição Patronal</b>   | <b>10.536.475,38</b> | <b>16.169.215,12</b> | <b>6.604.625,35</b> | <b>9.081.824,22</b>  | <b>9.283.093,31</b>  | <b>10.813.246,23</b> | <b>11.357.289,05</b> |
| <b>Total</b>                          | <b>15.453.607,96</b> | <b>23.292.156,51</b> | <b>9.637.399,27</b> | <b>13.033.418,05</b> | <b>13.456.643,69</b> | <b>15.754.266,00</b> | <b>16.569.353,83</b> |

| ESPECIFICAÇÃO                         | MESES                |                      |                      |                      |                      |                      |                      |
|---------------------------------------|----------------------|----------------------|----------------------|----------------------|----------------------|----------------------|----------------------|
|                                       | JUNHO/2017           | JULHO/2017           | AGOSTO/2017          | SETEMBRO/2017        | OUTUBRO/2017         | NOVEMBRO/2017        | DEZEMBRO/2017        |
| <b>INSS - Contribuição Servidores</b> | <b>5.960.203,75</b>  | <b>5.000.649,95</b>  | <b>5.352.860,74</b>  | <b>5.394.985,38</b>  | <b>5.404.152,60</b>  | <b>5.411.502,19</b>  | <b>8.650.088,13</b>  |
| <b>INSS - Contribuição Patronal</b>   | <b>12.828.317,07</b> | <b>10.883.616,54</b> | <b>11.367.934,52</b> | <b>11.481.427,73</b> | <b>11.541.948,88</b> | <b>11.592.315,26</b> | <b>19.146.983,52</b> |
| <b>Total</b>                          | <b>18.788.520,82</b> | <b>15.884.266,49</b> | <b>16.720.795,26</b> | <b>16.876.413,11</b> | <b>16.946.101,48</b> | <b>17.003.817,45</b> | <b>27.797.071,65</b> |

Fonte: Relatórios SIARHES - PRO0546R da Administração Direta e Autarquias.

Obs.: Da contribuição patronal estão deduzidos os valores dos benefícios previdenciários de Salário Família e Salário Maternidade.